

欧洲税务合规

课程路径图及内容

5.1

增值税介绍

了解欧盟/英国增值税，以及如何通过税务合规为其业务带来好处。

5.2

欧洲各国增值税法规介绍

了解欧盟各国和英国的增值税法规，并详细介绍和增值税法规相关的常见问题。

5.3

如何完成增值税合规要求？

了解欧盟各国和英国账号被冻结情况，以及如何维持增值税合规状态和常见问题解答。



目录

3. 如何完成增值税合规要求	2
3.1 亚马逊英国站点账号被冻结	3
3.1.1 因税局查账导致的账号被冻结	3
3.1.2 因缺少有效税号导致的账号被冻结	12
3.2 亚马逊德国站点账号被冻结	14
3.2.1 因税局查账导致的账号被冻结	14
3.2.2 因缺少有效税号导致的账号被冻结	17
3.3 亚马逊法国/意大利/西班牙/波兰/荷兰/瑞典/比利时站点账号被冻结	22
3.4 如何持续维持账号的增值税合规状态	27
3.5 常见问题	29
3.6 帮助链接	31

3.1.1.2 我该如何恢复我的账户？

当您通过业绩通知了解英国站点被冻结的详细信息后，可以通过该消息中提供您的问题参考编号（Case Reference Number）邮件联系英国税务机构（英国税务机构的联系方式请以业绩通知为准）。确认税务机构的要求并采取相应的行动。当亚马逊收到英国税务机构的官方通知，表明您的问题已解决且其已撤销通知，才能恢复您的账号。

若您需要税务代理商代表您与税务机构进行沟通，您可以[点击这里](#)联系亚马逊第三方服务商网络中的供应商。

若您针对如何恢复账号有更多问题，您可以登录“卖家平台 > 帮助 > 管理支持 > 【重要收到请回复】您的账号未完成英国的增值税合规要求”的消息与亚马逊全球开店卖家合规部门联系。



如需了解有关英国税务机构通知的特定信息，您可登录[关于英国税务海关总署增值税通知的信息](#)以及[英国政府资源网站](#)。

注意：

- 在收到英国税务机构的通知后，请及时登录“卖家平台 > 绩效 > 绩效通知 > Account Block”查看您是否被要求上传法国/意大利/西班牙/波兰/荷兰/瑞典/比利时（如适用）站点的增值税税号，您需要根据业绩通知在规定的日期内上传有效的增值税税号，若超过截止日期未将其上传，亚马逊将会暂停您缺少有效增值税税号的相应站点的销售权限。
- 在您配合英国税务机构（HMRC）的审查过程中，可能会被要求提供如下的相关材料配合审查：

审查材料	备注
亚马逊销售数据报告	税务机构要求的时间范围内的销售数据明细（包含您在亚马逊其他欧洲站点产生的销售）
亚马逊增值税交易报告	税务机构要求的时间范围内的增值税交易报告
亚马逊物流数据报告	税务机构要求的时间范围内的亚马逊物流数据报告
清关交易报告	税务机构要求的时间范围内的清关交易报告
已注册欧洲国家	已注册增值税税号的欧洲国家名单
已注册增值税税号	每个已注册的欧洲国家对应增值税税号
采购货物清单凭证	任何可以作为抵扣进口增值税证明的凭证，如 C79的复印件，若您无法提供 C79复印件且您正在使用低税率申报，则需要提供 C88的复印件以及任何货物运输或采购发票明细

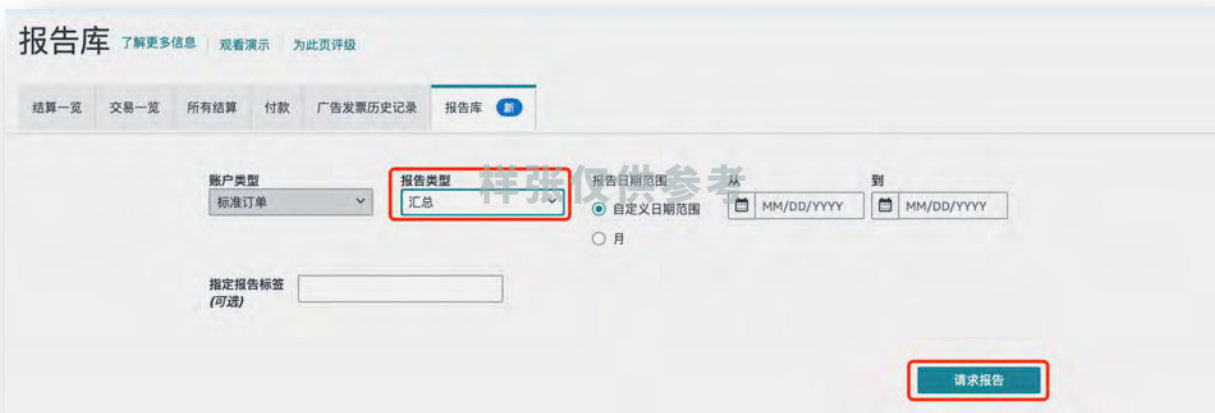
部分数据报告您可以通过亚马逊卖家平台进行下载：

- **亚马逊销售数据报告：**

- 第一步：登录“卖家平台 > 付款 > 报告库”；



- 第二步：选择“汇总 > 自定义勾选报告日期范围 > 确认”请求报告；



- 第三步：点击“下载”获取数据报告；

报告库 [了解更多信息](#) [查看提示](#) [为此页评级](#)

[结算一览](#)
[交易一览](#)
[所有结算](#)
[付款](#)
[广告发票历史记录](#)
[报告库](#)

账户类型: 标准订单
 报告类型: 汇总
 报告日期范围: 自定义日期范围
 从: 04/15/2025 到: 04/24/2025
 自定义日期范围 月

指定报告标签 (可选):

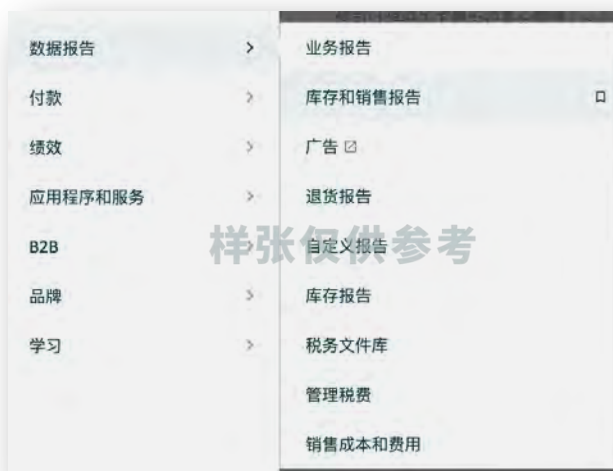
样张仅供参考

请求报告

请求日期	报告开始日期	报告结束日期	账户类型	报告类型	报告标签 <small>按标签搜索和筛选</small>	状态	操作
2025年4月22日 GMT-7	2025年4月15日 GMT-7 00:00:00	2025年4月24日 GMT-7 23:59:59	标准订单	汇总	日期范围汇总报告	计划于 3 天内生成	修改

- **亚马逊增值税交易报告：**

- 第一步：登录“卖家平台 > 数据报告 > 库存和销售报告”；

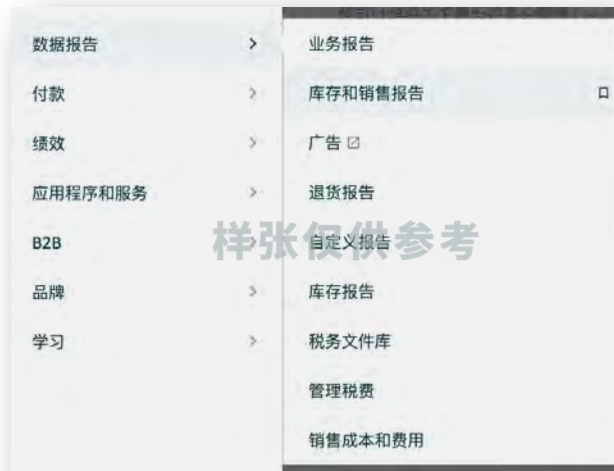


- 第二步：点击“左侧边栏 Tax 中的亚马逊增值税交易报告 > 下载 > 选择对应的月份 > 请求.csv 下载”导出您所需的数据报告。



- **亚马逊物流数据报告：**

- 第一步：登录“卖家平台 > 数据报告 > 库存和销售报告”；

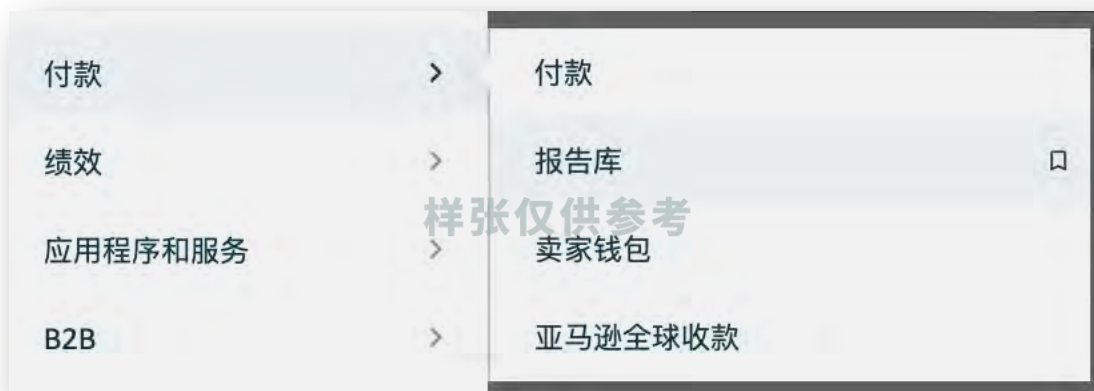


- 第二步：点击“左侧边栏销售中的亚马逊配送货件 > 下载 > 选择对应的事件日期 > 请求.csv 下载”导出您所需的数据报告。



- **清关交易数据报告：**

- 第一步：登录“卖家平台 > 付款 > 报告库”；



- 第二步：选择“交易 > 自定义勾选报告日期范围 > 请求报告”；



- 第三步：点击“下载”获取数据报告；

报告库 [了解更多信息](#) [观看演示](#) [为此页评级](#)

结算一览 交易一览 所有结算 付款 广告发票历史记录 报告库 **新**

账户类型 报告类型 报告日期范围 自定义日期范围 从 到

月

指定报告标签 (可选) 样张仅供参考

[请求报告](#)

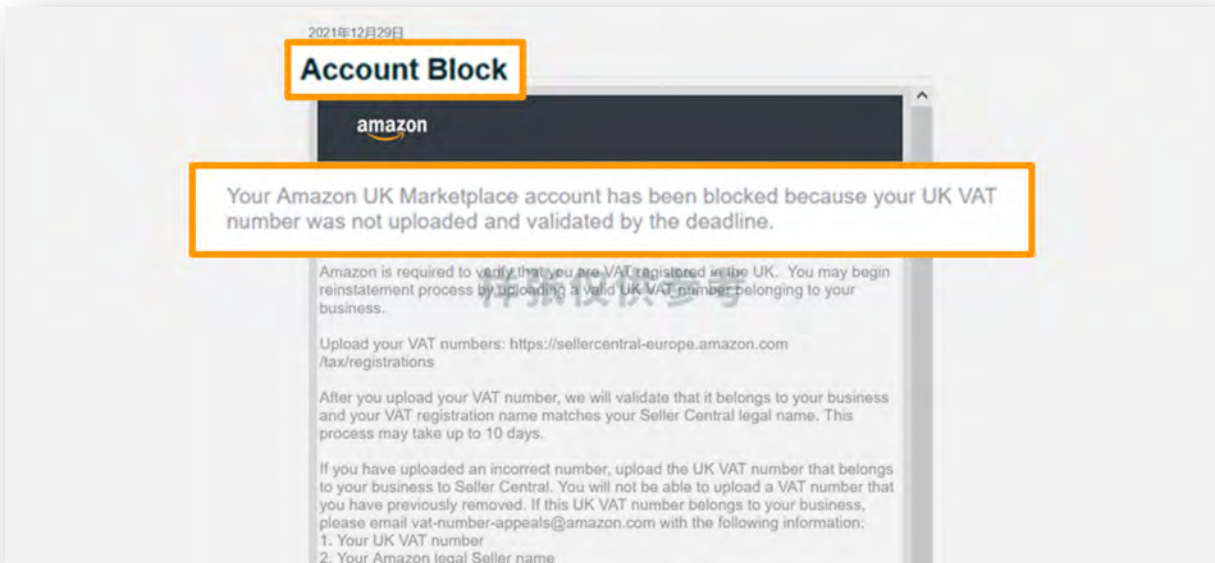
付款报告

请求日期	报告开始日期	报告结束日期	账户类型	报告类型	报告标签	按标签搜索和筛选	状态	操作
2025年4月22日 GMT-7	2025年4月2日 GMT-7 00:00:00	2025年4月10日 GMT-7 23:59:59	标准订单	交易	日期范围交易报告		进行中	删除
2025年4月22日 GMT-7	2025年4月15日 GMT-7 00:00:00	2025年4月24日 GMT-7 23:59:59	标准订单	汇总	日期范围汇总报告		计划于 3 天内生成	修改

3.1.2 因缺少有效税号导致的账号被冻结

3.1.2.1 我的英国站点为什么被冻结了?

由于您在英国已经产生了增值税注册义务，而您未能在产生义务后及时上传有效的增值税税号，从而导致了您的销售权限被暂停。您可以通过“卖家平台 > 绩效 > 绩效通知”中标题为“Account Block”的通知了解您的英国站点被冻结的详情。



3.1.2.2 我该如何恢复我的账户？

您需要在亚马逊卖家平台中上传有效的英国增值税税号。税号通过验证后，亚马逊将恢复您的账户设置。



- **如果您已经拥有税号：**
请及时上传至卖家平台。上传路径：卖家平台 > 设置 > 税务设置 > 添加增值税号。



- **税号申请需注意：**
 - **尽早申请。**目前英国税号注册时效约为12-16周¹甚至更长，因此请务必尽早开始申请税号，以便您的账户能尽快解封。
 - **准备问卷和补充材料。**为了完成您在英国的增值税注册流程，英国税务机构（HMRC）可能会要求您完成调查问卷或提供更多资料。建议您在注册初期同步准备好相关可能需要的资料，以便 HMRC 及时审查您的申请。常见的补充材料要求可参考亚马逊卖家平台[帮助页面](#)。
 - **保持公司名称和地址的一致性。**您上传的增值税税号对应的公司名称和地址必须与亚马逊卖家平台的公司名称和地址保持一致，信息不一致可能无法通过审核。

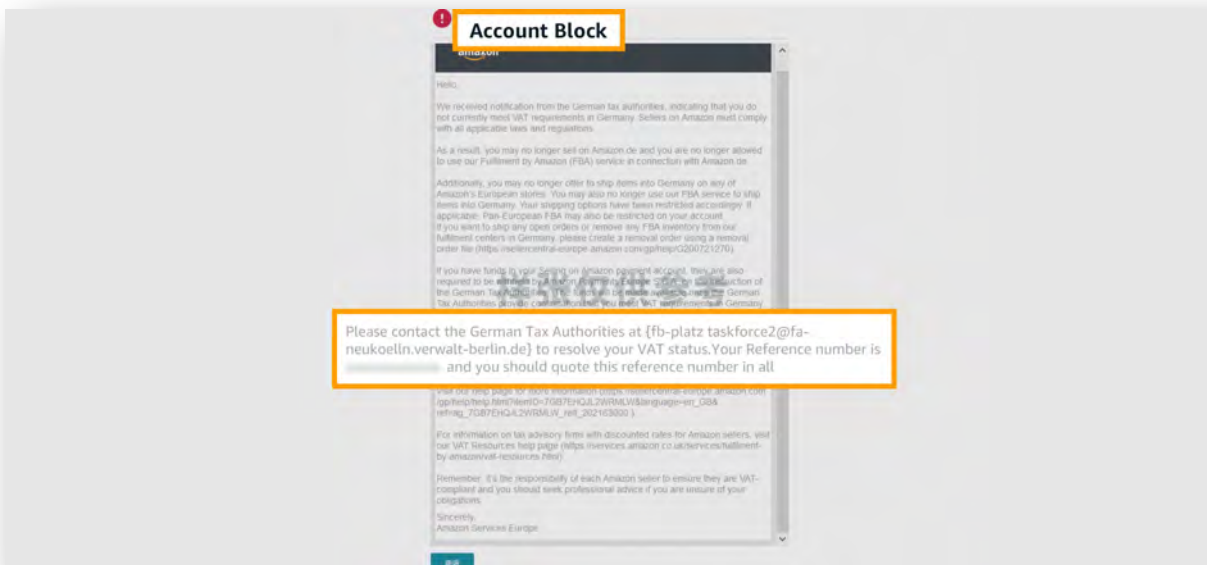
1. 以上数据均来源于第三方税务服务商截止于2021年12月提供的平均时效，不代表亚马逊观点。具体注册时效建议您注册前咨询您的税务代理并在注册过程中和税务代理保持沟通。

3.2 亚马逊德国站点账号被冻结

3.2.1 因税局查账导致的账号被冻结

3.2.1.1 我的德国站点为什么被冻结了?

亚马逊收到德国税务机构的通知，表示您的账号未完成德国的增值税合规要求。因此根据适用法律的要求，亚马逊必须暂停您在德国站点销售权限。您可以登录“卖家平台 > 绩效 > 绩效通知 > Account Block”了解德国站点被冻结的详细信息。



3.2.1.2 我该如何恢复我的账户?

当您通过业绩通知了解德国站点被冻结的详细信息后，可以通过该消息中提供给您问题参考编号（Case Reference Number）邮件联系德国税务机构（德国税务机构的联系方式请以业绩通知为准），确认税务机构的要求并采取相应的行动。当亚马逊收到德国税务机构的纸质撤销通知，表明您的问题已解决且其已撤销，才能恢复您的账号。

若您需要税务代理商代表您与税务机构进行沟通，您可以[点击这里](#)联系亚马逊第三方服务商网络中的税务代理商。

若您针对如何恢复账号有更多问题，您可以登录通过回复“卖家平台 > 帮助 > 管理支持问题 > 【重要收到请回复】您的账号未完成德国的增值税合规要求”的消息与亚马逊全球开店卖家合规部门联系。



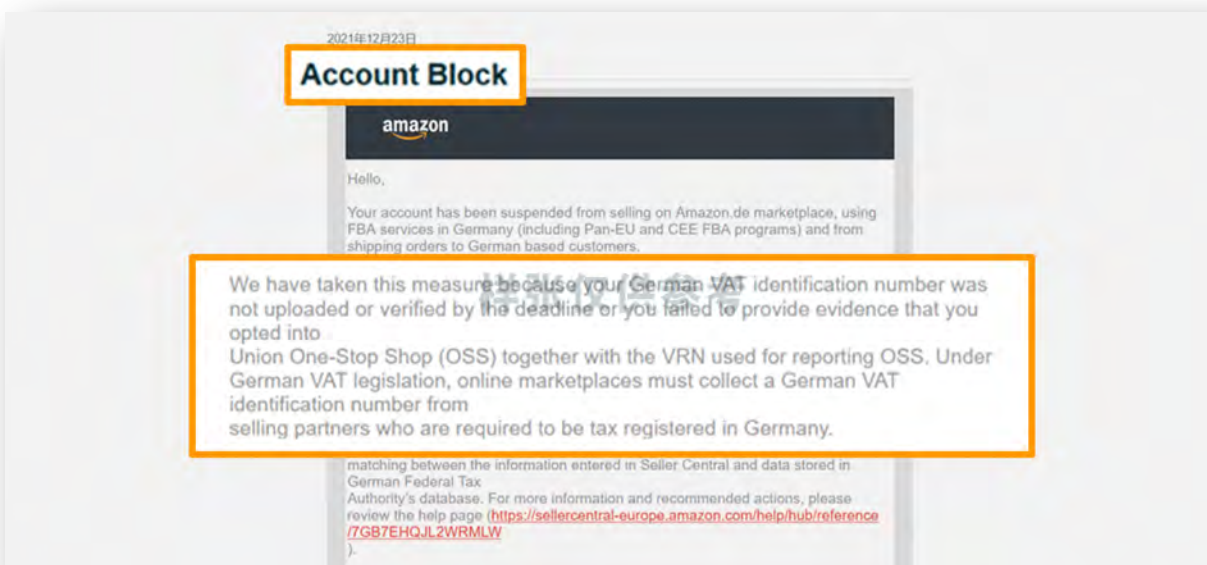
Tip:

在您收到德国税务机构的通知后，请及时登录“卖家平台 > 绩效 > 绩效通知 > Account Block”的消息查看您是否被要求上传法国/意大利/西班牙/波兰/荷兰/瑞典/比利时（如适用）站点的增值税税号，您需要根据业绩通知在规定的日期内上传有效的增值税税号，若超过截止日期未将其上传，亚马逊将会暂停您缺少有效增值税税号的相应站点的销售权限。

3.2.2 因缺少有效税号导致的账号被冻结

3.2.2.1 我的德国站点为什么被冻结了？

由于您在德国已经产生了增值税注册义务，但您未能及时上传有效增值税税号，因此导致了您的德国站点被暂停销售权限。您可以登录“卖家平台 > 绩效 > 绩效通知 > Account Block”了解德国站点被冻结的详细信息。



3.2.2.2 我的账号要怎样才能解封？

您需要上传有效的增值税税号（Umsatzsteuer-Identifikationsnummer，通常为“DE”开头）才可以解封账号。提供其他证明或本地税号无法解封账号。



- **如果您已经拥有税号：**
请及时上传至**卖家平台**。上传路径：卖家平台 > 设置 > 税务设置 > 添加增值税号。



- **税号申请需注意：**
 - **提交完整资料。** 请向您的税务代理提交完整的申请资料，避免因资料不完整导致申请延误或拒绝。
 - **保持公司名称和地址的一致性。** 您上传的增值税税号对应的公司名称和地址必须与亚马逊平台的公司名称和地址保持一致，信息不一致可能无法通过审核。
 - **关闭德国仓储。** 在“DE”开头的增值税税号未成功验证之前，请不要设置启用德国库存仓储且不要发货至德国仓库。若为获取仓储地址截图而创建德国站发货计划，请在获得截图后立即移除所创建的货件并于24小时之内关闭德国仓储设置，超过24小时后，您将需要至少再等待30天¹才可以进行关闭操作。

1. 第四季度期间（10月1日至12月31日），若创建货件后未能在24小时内及时关闭德国仓库设置，您最早需等到次年1月1日才可以自主进行关闭操作。

注意：【创建德国发货计划截图后如何关闭德国仓储】

- 第一步：点击“卖家平台 > 设置 > 亚马逊物流”；



- 第二步：在跨境物流设置处点击编辑；



- 第三步：找到德国，在库存放置选项选择“不启用库存放置”。

亚马逊物流欧洲整合服务 未注册

在欧洲范围内销售商品，享受更快的配送服务和国内配送费用。首先，至少注册两个欧盟国家的增值税税号（德国/法国/意大利/西班牙/波兰）。如果要更改注册选项，请在下面的下拉列表中进行选择，然后单击 **更新** 来保存设置。

库存仓储国家/地区	潜在费用节省 ^①	库存放置选项 ^①	库存放置状态
 德国 德国（使用德国增值税税号，您可以在瑞典、荷兰和比利时享受当地费用		 我有增值税税号 ▼	<input checked="" type="checkbox"/> 已启用 <input type="checkbox"/> 所需操作 建立国际商品信息 (IIL) 不可用。 ^①

样张仅供参考

提醒：缺少德国增值税 更新增值税税号 ×

- 您选择了在德国存放商品而不提供增值税税号。这可能会让您产生增值税义务。
- 您可以 1. 上传您的 **德国德国 启用库存放置**

您尚未启用中欧计划 (CEP)。您需要为每件德国商城的亚马逊物流商品多支付 0.26 欧元的配送费用。通过启用中欧计划，每件德国商城的亚马逊物流商品可以节省0.26欧元的配送费用，从而避免该附加费。参与该计划需要在波兰和捷克共和国注册增值税。

Tip:

24小时关闭设置选项不适用您德国站点为主站点情况。若第三步页面中您的德国仓储后方有“（国内商城）”字样，则表明您的德国站点为主站点。

3.2.2.3 我上传了德国增值税税号，但是卖家平台显示被拒绝了，该怎么办？

请按照以下步骤操作：

1.

- 请将您的德国税号输入增值税信息交换系统 VIES，以确认税号在欧盟系统内的有效性：选择 member state 为 DE-Germany 后，填写您的德国税号，请注意税号数字前后不要留有空格。

2.

- 如果您的德国税号在 VIES 网站显示为绿色的“valid”即有效，那么请您确认您税号证书上的公司名称与亚马逊平台公司名称是否一致。**若名称一致**，请将卖家平台上的税号重新上传并等待验证；**若名称不一致**但该税号属于您的公司，请邮件联系 de-vat-number-appeals@amazon.de 咨询并提供以下信息：
 - 您的亚马逊卖家标志；
 - 您的德国增值税税号；
 - 您的亚马逊平台公司名称或地址；
 - 详细解释平台名称或地址与税务机构信息产生差异的原因；
 - 德国税号注册证书的副本。

亚马逊团队会审核您提供的信息，若审核通过，您的税号将在卖家平台中显示为“已验证”；若审核不通过，请您根据实际情况进行修正。

如果您的德国税号在 VIES 网站显示为红色的“invalid”即失效，请您立即与您的税务代理取得联系，查明原因并尽快解决。在您的税号在 VIES 网站显示为绿色的“valid”即有效之后，请在卖家平台重新上传并等待验证。

4.2.2.4 我的亚马逊平台地址和德国税务机构登记的地址不一致怎么办？

建议您发送英文邮件联系 de-vat-number-appeals@amazon.de 进行咨询确认。常见情况：

- **如果是同一个地址**，但显示形式不同（如平台地址是中文，税号文件是拼音/英文翻译；或因字符限制缩写了地址中的街道/社区等），请发送英文邮件联系 de-vat-number-appeals@amazon.de 并提供相关说明及证明文件，亚马逊将人工审核您的信息（建议您同步提供您的卖家标志以便记录）。
- **如果地址完全不同**，若您卖家平台的公司信息是正确的，而税号文件信息错误，请联系税务机构处理；如果您的税号文件信息正确，而卖家平台信息错误，请修正您的亚马逊平台公司信息。

3.3 亚马逊法国/意大利/西班牙/波兰/荷兰/瑞典/比利时站点账号被冻结

3.3.1 为什么我的亚马逊法国/意大利/西班牙/波兰/荷兰/瑞典/比利时站点账号被冻结？

亚马逊收到英国税务机构（HMRC）或德国税务机构的通知，显示您的账号未完成英国或德国的增值税合规要求，在进一步审查您的法国/意大利/西班牙/波兰/荷兰/瑞典/比利时站点（如适用）后，发现您在这些站点卖家平台中缺少有效的增值税税号，并且您未在截止日期前将其上传，因此为了加强卖家在法国/意大利/西班牙/波兰/荷兰/瑞典/比利时站点的增值税合规，亚马逊暂停了您在相应站点的销售权限。

3.3.2 如何恢复我的账号？

您需要尽快完成法国/意大利/西班牙/波兰/荷兰/瑞典/比利时站点（如适用）的增值税注册，当您在卖家平台中上传相应站点的有效增值税税号后，亚马逊将尽快为您恢复这些站点的销售权限。

- 如何在卖家平台中添加增值税税号？
 - 第一步：登录“卖家平台 > 设置 > 账户信息 > 税务信息”；



- 第二步：点击“VAT/GST 注册编号 > 增值税/商品和服务税登记号”。



- 支持帮助

联系亚马逊：

如果您对于法国/意大利/西班牙/波兰/荷兰/瑞典/比利时站点账号恢复有更多问题，请登录回复“卖家平台 > 帮助 > 管理支持问题 > 【重要收到请回复】您的账号未完成英国/德国的增值税合规要求”与亚马逊全球开店卖家合规部门联系。



3.3.3 如何解决法定名称/地址不匹配的问题？

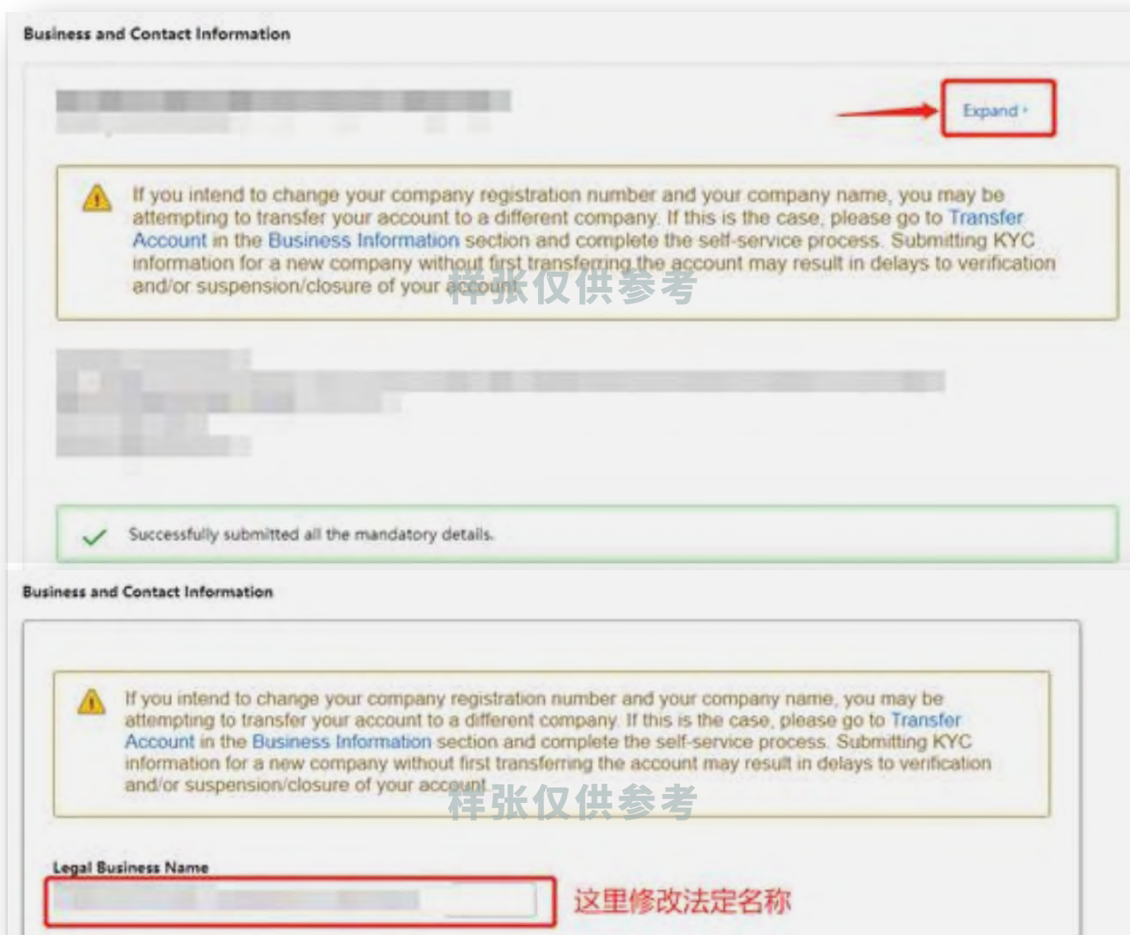
您可以通过联系税代更新储存在官方税务机构数据库中的信息，或自行修改提供在卖家平台的信息使两处保持一致，以下是在卖家平台修改信息的步骤。

对于名称不匹配：

- 第一步：卖家需要前往卖家平台点击“设置”选择“账户信息”进入“业务信息”，再点击“身份信息”进入下一页面；



- 第二步：单击“Expand”以便您可以在“Legal Business Name”栏更新法定名称；



- 第三步：更改后，单击下方“保存”，然后单击顶部的“提交以进行验证”。请注意，在卖家平台修改法定名称可能触发账户验证，届时卖家平台主页会出现账户验证的提醒及审核需要的材料。

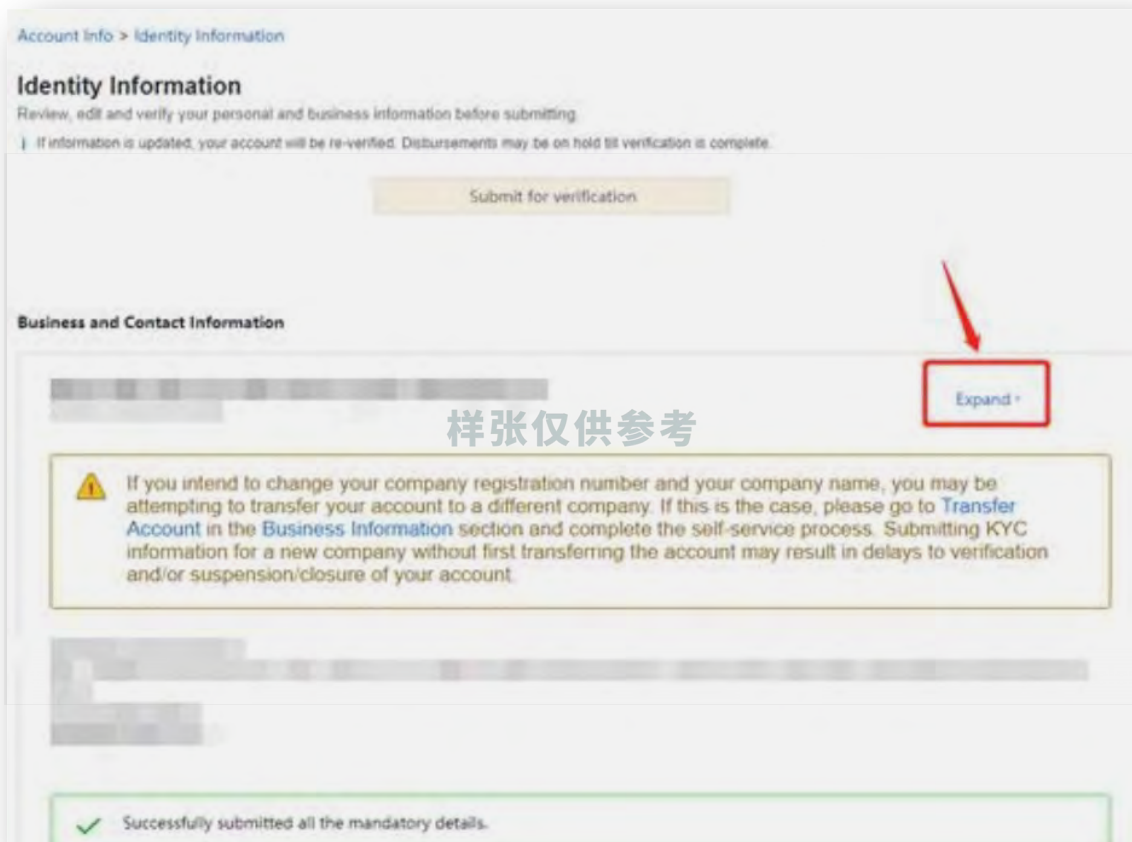
对于地址不匹配：

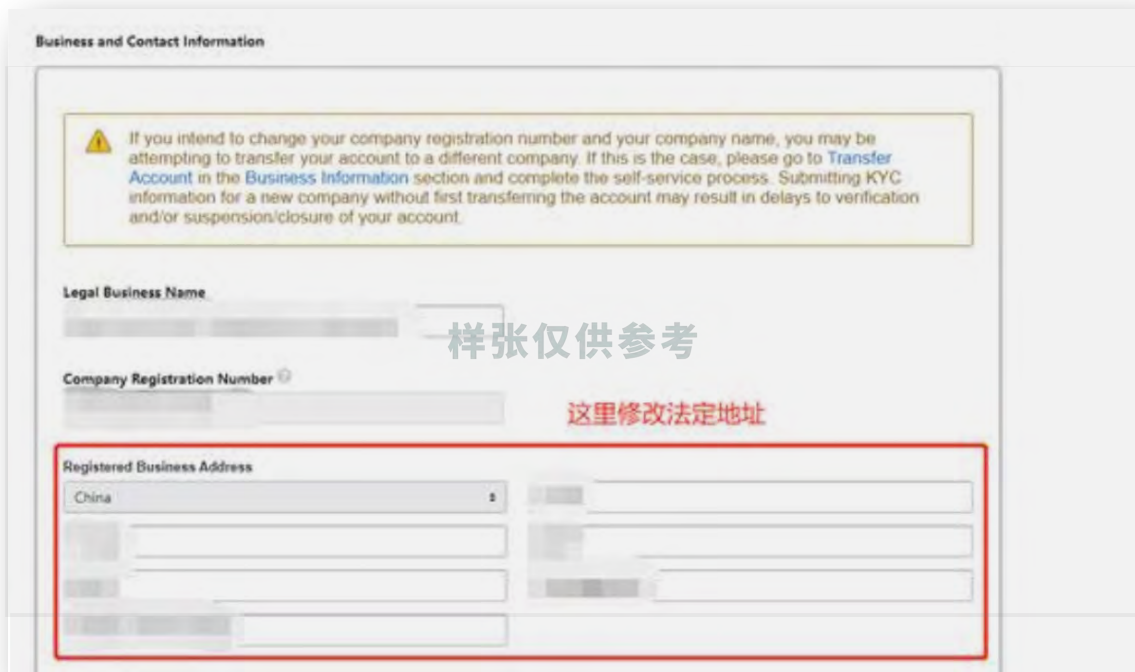
如果需要更新卖家平台的业务注册地址：

- 第一步：卖家需要前往卖家平台点击“设置”选择“账户信息”进入“业务信息”，再点击“身份信息”进入下一页面；



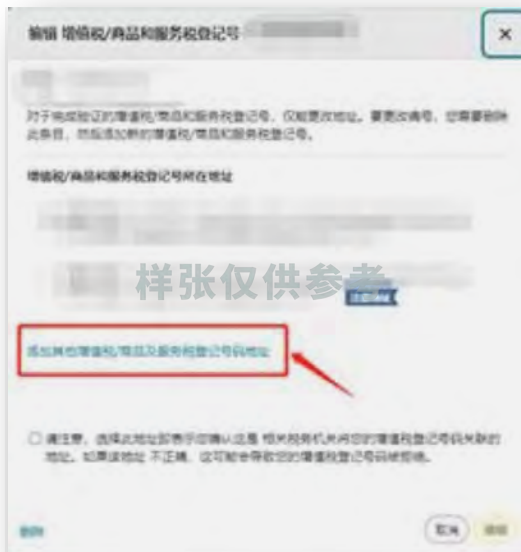
- 第二步：点击“Expand”进入地址业务和联系信息（Business and Contact information）界面，在“Registered Business Address”栏更新好地址后点击保存。请注意，在卖家平台修改地址可能触发账户验证，届时卖家平台主页会出现账户验证提醒及审核需要的材料。





如果需要更新增值税登记信息中的地址为其他相关地址（如税局地址或财税代表地址等）：

- 点击此处查看您的税务设置，单击已上传增值税税号旁边的“编辑”按钮；您可以通过“编辑”点击“添加其他增值税/商品及服务税登记号码地址”勾选对应的“地址的性质”并输入新的有关地址。



3.4 如何持续维持账号的增值税合规状态？

01 及时上传有效的增值税税号

亚马逊各站点的所有卖家都应满足法律规定的合规要求。每个欧洲/地区的增值税注册要求各不相同，您需要在产生增值税义务的站点及时上传有效的增值税税号，并确保您上传的增值税税号与您的卖家平台的公司注册名称一致。同时，请牢记您在英国税务机构 HMRC 网站上登记注册的账号及密码（如适用），以确保您后续可以自行管理并及时查看相关税务材料。

02 及时申报并足额缴纳增值税（包含您在非亚马逊平台产生的销售）

收到增值税税号后，您需要督促您的税务服务商定期（每月或每季度，以适用国家/地区为准）进行增值税申报，并足额缴纳应缴净额。如果超过税务机构法定的截止申报日期，税务机构会记录您的违约行为，将会产生滞纳金、罚金、利息，甚至引起税务机构关注并引发查账风险。

03 与亚马逊第三方服务网络中可信赖的服务商合作

您可以聘用信誉良好的税务代理商，包括选择亚马逊第三方服务网络中的税务代理商以获取增值税注册及申报服务。相关服务供应商联系信息，[请点击这里查看](#)¹。

1. 免责声明：请注意，亚马逊提供的这些信息仅作为信息资源。如果您选择以上税务服务商，可与该服务商直接签署合同，他们将按照您的指示为您提供服务。亚马逊不会对任何服务提供商或其服务承担责任。

04 保留销售/采购清单及欧洲境内货物清关凭证

请您保留好您在欧洲境内的货物采购及进口清关凭证，如 C88(进口增值税申报文件)，当您收到此文件时，请及时核对该文件上的 EORI 号与增值税税号上显示的公司名称与您的公司注册名称是否一致，若存在差异，请及时申请修改。同时，在您进行货物清关时，请使用您的公司注册名称的 EORI 号进行货物清关及增值税税号进行进口增值税申报。

05 保持关注并及时回复税务机关向您或您的税务服务提供商发送的通知

税务机关可能通过邮件或信件的形式向您或您的税务服务提供商发送通知，包括但不限于要求您提供相应文件、及时进行税务申报、及时缴纳或补缴税金等，请您及时关注并回复税务机关的通知。若税务机关通知未得到及时回复或通知问题未及时解决，税务机关将可能要求亚马逊对您账户相应站点采取一定限制措施。

06 确保正确完成您的转换税务服务提供商流程

如您确需转换您的税务服务提供商，请确保您的税务服务提供商转换流程正确且完整。在您的新服务提供商正式交接您的相关税务事宜前，请保持由原服务提供商按时完成税务申报。因转换服务提供商需原服务提供商提供对应资料或做相应的授权，亚马逊建议您持续与原服务提供商积极保持沟通，直至转换流程完毕。

3.5 常见问题




我已在某个欧洲国家/地区注册增值税，能否在欧洲其他国家/地区的亚马逊账号使用相同的增值税税号？

欧洲国家/地区的增值税注册要求各不相同，您不能在多个不同国家/地区使用同一个增值税税号。例如，拥有英国增值税税号不会满足德国增值税税号的要求。



如果我改变业务模式，不再使用亚马逊物流或 Pan-EU 服务，并从被冻结的商城移除库存，是否仍需提供增值税税号？

是的，不再使用亚马逊物流或 Pan-EU 服务并不会免除您过去存储库存所产生的增值税义务。您必须为被冻结的站点提供增值税税号，才能继续进行销售。



我正在申请某个国家/地区的增值税税号，能否向亚马逊提供正在注册的证明，以便亚马逊恢复站点销售权限？

不能，根据账号冻结的原因，亚马逊只能在您将有效增值税税号上传到卖家平台并已验证或亚马逊收到相关税务机构的撤销通知后才能恢复您的账号。






我已在卖家平台中上传英国增值税税号，为什么账号仍旧被冻结了？


建议您查看业绩通知确定您的账号被冻结的原因并采取相应的措施。**注意：**如果您的账号冻结是由于税务机构的通知，请您联系相应税务机构沟通确认，亚马逊无法知晓您未满足增值税合规要求的具体原因。税务机构查账常见原因：

- 未注册对应增值税税号；
- 未按时进行增值税申报；
- 未按时足额缴纳税金；
- 常年零申报；
- 税务机构常规审查卖家税金缴纳情况；
- 频繁修改已提交的申报回执；
- 转换税务服务提供商引发的授权信息有误，导致增值税税号无代理、无地址引发税务冻结。




通常税务机构的合规审查需要多久？

税务机构的审查时间通常取决于您提交审查材料或缴纳增值税欠款的速度。如果您能够及时向税务机构提供相关材料，将会帮助税局缩短您的审查时间。



我已经收到税务机构邮件，告知我完成了税务机构的合规审查，何时会解封账户？

亚马逊会在您完成增值税义务合规事宜，并收到税务机构寄出的撤销函后启动您账户的解封流程。**注意：**英国税务机构的撤销函为电子版本，德国税务机构撤销函为纸质版本。纸质版撤销函邮寄需要一定的时间（一般两周左右）。如您收到税务机构已寄出撤销函给到亚马逊的相关凭证，也请您及时将凭证回复到“问题日志”内标题为“【重要收到请回复】您的账号未完成英国/德国的增值税合规要求”的 case 中，亚马逊会为您追踪您账户的解封进程。



3.6 帮助链接

您也可通过下方链接，了解更多欧洲增值税信息：

- 增值税资源网站：请[点击这里](#)查看欧洲增值税常见问题；
- 税局查账相关详细帮助手册：请[点击这里](#)查看；
- 缺少有效税号相关帮助手册：请[点击这里](#)查看；
- 亚马逊欧洲增值税登记信息指南：请[点击这里](#)查看。

恭喜您完成本课程的学习

接下来有更多学习内容等着您

课程路径图

5.1 增值税介绍

5.2 欧洲各国增值税法规介绍

5.3 如何完成
增值税合规要求?



动动手指，一键点亮页面右下角的“👍”
让我们为您带来更多实用的
学习资料!



请扫二维码填写课程反馈
让我们持续优化您的体验

延伸学习课程



合规

- 安全合规概述
- 产品合规
- 税务合规
- 贸易合规

除了本章的如何完成增值税合规要求，欧洲税务合规系列中还有更多内容等着您，别忘了持续学习更多...



手把手带您读懂合规政策要求

覆盖产品/运营2大合规课题，避免商品违规下架及救回受限帐户。



扫码了解更多



安全运营避免账户受限

带您全面梳理产品合规与侵权，提供运营建议，解决账户受限问题。



扫码了解更多