

亚马逊卖家钱包 注册指导（使用手册）

钱包在手, 出海无忧

亚马逊推出的全新一站式跨境收款解决方案, 收款提现, 灵活掌控



目录



1. 亚马逊卖家钱包简介	3
2. 亚马逊卖家钱包注册指引	4
2.1 自查资质并准备相关材料	5
2.2 在卖家平台完成注册	9
2.3 设置并验证银行账户	20
3. 亚马逊卖家钱包功能介绍及使用指南	24
3.1 如何在卖家平台找到亚马逊卖家钱包	24
3.2 亚马逊卖家钱包概述界面	25
3.3 亚马逊卖家钱包转账界面	26
3.4 亚马逊卖家钱包卖家付款界面	28
3.5 亚马逊卖家钱包交易和结算	39
4. 常见问题解答 (FAQ)	41

1. 亚马逊卖家钱包简介

卖家钱包是亚马逊推出的全新一站式跨境收款解决方案,实现跨境收付款。卖家可以将当地货币储存在卖家钱包里,自主选择提现时间和提现金额。并且您还可以使用卖家钱包向您的供应商付款。

注册使用卖家钱包,您将能享受到以下**优势**:



◆ 安全合规

- 亚马逊一贯的高标准保护您的账户资金和销售数据安全。
- 与摩根大通合作,保障每笔收付款合规安全。



◆ 灵活收付

- 收款:平台销售收入可直接存入卖家钱包,自主掌握提现时间以及提现金额。
 - 付款:无需换汇,以美元支付美国当地供应商,0手续费。同时支持美元支付中国香港供应商*。
- * 单笔付款金额需要大于等于2500美元



◆ 一站管理

- 免费注册、无账户管理费,具有竞争力的提现阶梯费率。无需跳转外部网站,一键无缝管理账户跨境资金收付。
- 易于查阅,方便获取卖家钱包账户对账单,快速掌握财务状况。

2. 亚马逊卖家钱包注册指引

感谢您对亚马逊卖家钱包的关注, 以下提示可以帮助您更加顺利地完成注册:

注册流程总览:

亚马逊卖家钱包注册流程

STEP1 自查资质

查阅卖家指导手册, 检查您是否有注册亚马逊卖家钱包的资质。



STEP2 在卖家平台完成注册

按照步骤填写注册信息、上传所需材料并提交审核。未填写完整的注册信息将为您保存, 方便您下次继续填写。



STEP3 材料审核

一般您在提交申请后的5个工作日内会收到审核进度更新, 如果您提交的信息有缺失或不完整, 亚马逊卖家钱包团队会进一步联系您。



STEP4 设置您的银行账户

在卖家平台的“存款方式”页面中, 您需要添加有效的银行账户并通过验证。您可以将卖家钱包中的资金提现到您的企业银行账户或个人银行账户 (如果您是企业的受益人)。如果您是以个人身份注册, 您可以提现到您的个人银行账户。



STEP5 提现您的第一笔资金

一切就绪, 您现在可以随时将您的资金提现到您的银行账户了!

2.1 自查资质并准备相关材料

2.1.1 注册前须知

- 1.根据相关法律规定,在您使用亚马逊卖家钱包之前,亚马逊会对您的个人以及公司信息进行验证和审核。您提供将有益于保证您在使用亚马逊卖家钱包的安全,因此请确保您提交信息和资料的准确性及真实性。亚马逊承诺会保护您的交易信息及业务信息的安全。亚马逊只会根据您的申请合规地将您的信息用于提供亚马逊卖家钱包的相关服务。
- 2.目前亚马逊卖家钱包仅向美国站点的卖家开放,且卖家未使用亚马逊贷款服务。
- 3.卖家钱包只允许被用作商业用途,不能用作个人用途。
- 4.为了您的方便,注册时您可以选择使用中文填写,系统会帮助您把中文转换成拼音。

2.1.2注册亚马逊卖家钱包的主要资料

注册前,需要先按照要求准备好所有资料,主要包括:

序号	所需文件	文件说明	备注
1	公司主要联系人 和受益人的身份 证件	请提供未过期身份证正反面;或未过 期护照扫描件,请确保包括护照签名 页(旧护照签名页是最后一页)。	护照扫描件、身份证正反面, 后两者必须一起提供,缺一 不可。
2	授权函	如首要联系人非公司法人或者受益 人,卖家需要提供一份由公司法人 授权首要联系人实际运营该账户的 授权函。	材料要求: <ul style="list-style-type: none">· 按照提供的范例撰写· 由法定代表人签名· 公司盖章及抬头(公司的 专用纸张)· 体现签署日期没有时间限 制或终止日期
3	其他文件(如需)	公司营业执照/公司地址证明/主要联 系人和受益人的个人费用账单	请详见FAQ 16

授权函范例

范例:

[letterhead of the company]

POWER TO ACT ON BEHALF OF THE COMPANY

The undersigned [name of Company here] (herein after, the “Company”), duly represented by (name*, date of birth, and function/role/title) [add full name, date of birth, and function of the signatory here], confirms that [add full name of the Point of Contact here] is authorized to open a Seller Wallet account, accept the user agreement and other policies, have access to the Seller Wallet account, download statements, and initiate transactions in the name and on behalf of the Company.

Dated This:

Signed By:

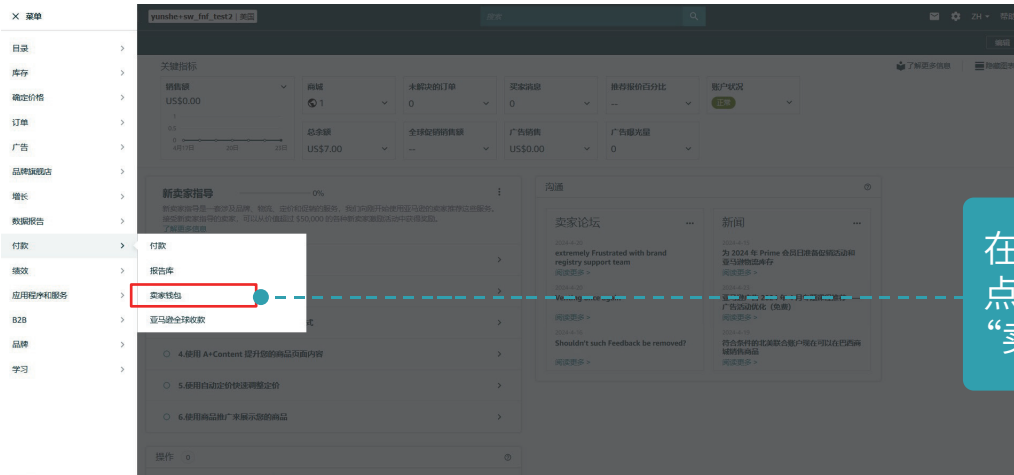
*Name 姓名必须和Legal Rep或公司受益人的姓名一致

2.2 在卖家平台完成注册

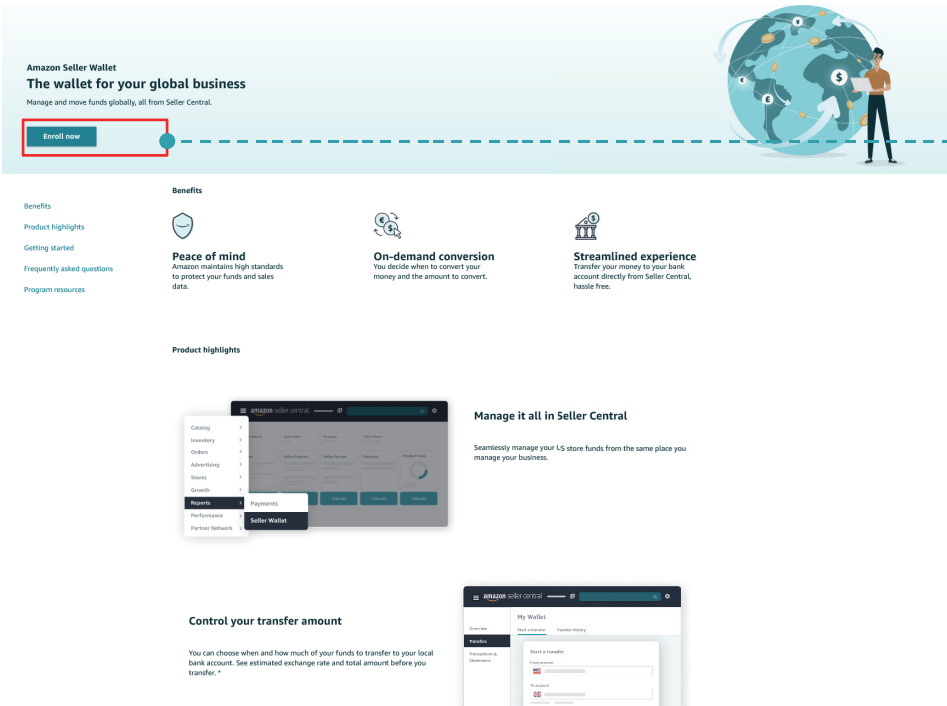
当您准备好所有的材料后, 您便可以按照如下指引开始注册:

- **01. 点击卖家钱包注册按钮开始注册**
- **02. 填写所需信息**
- **03. 提交身份验证资料并完成身份验证**

2.2.1 点击卖家钱包注册按钮开始注册



在亚马逊卖家平台导航栏点击“付款”，找到并点击“卖家钱包”



然后您会进入亚马逊卖家钱包入口界面, 点击“开始注册” (“Enroll now”), 开始亚马逊卖家钱包注册流程。

2.2.2 填写所需信息

填写注册表格中的信息,包括所在地、业务类型和名称,公司详细信息,法人信息,主要受益人信息等。

1) 填写公司所在地、业务类型和名称

填写资料前请注意:注册亚马逊卖家钱包时,系统会自动填充一部分您在亚马逊系统里保留的信息,对于自动填充的部分,请仔细检查信息是否准确。如果不准确,请手动修改您的相关信息。

请注意:

- 公司所在地和公司类型不能修改。如果没有自动填充信息,请您手动填写准确的信息。另外所有信息请用中文汉字填写,系统会音译成对应的拼音,请您确认拼音拼写的正确。
- 该页内容确认后将不能再做更改,请务必保证信息准确。

amazon seller central | t12Y1zR8X76TtQy6XzME | 美国

搜索

点击导航菜单中的此图标，将您要收藏的页面添加到此处。

卖家钱包

基本详情 公司信息 联系人信息 受益所有人 检查并提交

基本详情

公司地址
中国

业务类型
私有企业

根据自己公司的实际情况选择业务类型

在“公司地址”下拉列表中选择营业执照所在的国家或地区(中国大陆卖家选择“中国”)

填写完成后, 点击“同意并继续”按钮, 进入下一步。

Back 同意并继续

请确保您选择的业务类型正确无误。
您已选择注册为私有企业, 即由私人控制且非上市公司。私有企业是在美国商业局注册的。
 我确认我的营业地点正确无误, 并了解到, 此信息无法稍后更改。

点击“同意并继续”即表示您同意卖家钱包客户协议, 并同意仅将卖家钱包用于企业或商业用途。请记住, 您已同意“亚马逊商业解决方案协议”, 您可以随时在卖家平台查看此协议。有关我们如何管理您的信息的更多信息, 请参阅我们的隐私声明。

2) 填写公司信息

根据表格内容依次输入公司的相关信息。

The screenshot shows a registration form with several fields and callouts:

- 企业信息** (Company Information): A red box highlights the top section of the form.
- 在政府注册时使用的中文企业名称** (Chinese company name used for government registration): A text input field.
- 将此信息转换为英文** (Convert this information to English): A red box highlights the "Convert to English" link.
- 公司名称 (英语或拼音)** (Company name in English or Pinyin): A text input field.
- 公司注册号** (Company registration number): A text input field. A callout box states: "公司注册号码需要和营业执照上的相同" (The company registration number must be the same as on the business license).
- 公司营业执照注册地址或实际经营地址** (Company business license registration address or actual operating address): A red box highlights the address section.
- 地址填写栏可以填写公司营业执照上的地址** (The address field can be filled with the address on the company business license): A callout box explaining the address field.
- PIN 接收方式** (PIN reception method): Radio buttons for "短信" (SMS) and "电话" (Phone).
- 用于验证的电话号码** (Phone number for verification): A text input field.
- SMS 验证语言** (SMS verification language): A dropdown menu set to "中文" (Chinese).
- 发送短信** (Send SMS): A button.
- Next**: A button at the bottom right, highlighted with a red box.

所有信息输入完毕, 并且通过短信或者电话验证后, 点击“下一页” (“Next”) 按钮, 进入下一步。

3) 填写主要联系人信息

在个人信息页面,需要进一步完善账号所在公司法人的个人信息。且请确保此处填写的法人也是公司的主要受益人。

The screenshot shows the 'Legal Representative' section of the Amazon Seller Central registration process. It includes fields for nationality, name, passport details, and address. Three callout boxes provide instructions: 1. Selecting 'China' for nationality and entering the Chinese name, which is auto-converted to pinyin. 2. Entering passport number, validity, and issue country. 3. Directly entering the Chinese address, which is also auto-converted to pinyin.

选择国籍后(中国大陆卖家选择“中国”),请输入您的主要联系人的中文姓名,系统会自动帮您转化为拼音(英文字母),请确认信息拼写正确,然后再依次输入或者选择出生地、出生日期。

填写护照号码、有效期、签发国。

您可以直接输入中文填写居住地址,系统会自动帮助您转化为拼音(英文字母),居住地址如果和页面上自动填写的地址不一样,可以点击“查看所有保存的地址”进行更换或新增。

请确认主要联系人是否是法定代表人,如果不是,后续需要提供法人邮箱以及相应的授权函(请参考第8页授权函范例)。

在卖家钱包注册流程中,如果您之后更改公司联系人名称或企业名称,您之前添加的银行账户将需要重新通过验证,您需要添加与新添加的企业联系人名称或企业名称相匹配的新银行账户。

4) 填写主要受益人信息

注意:受益人是(直接或间接)拥有公司25%以上股份或投票权的自然人。如果不存在这样的自然人, 请提供对公司管理行使最终控制权的自然人的信息。如果不存在这种自然人, 请提供控制公司或担任高级管理官员职位的自然人的资料。

受益人也可以是拥有合法实体客户25%或以上股权的可信赖的受托人。在某些情况下, 受益人可能与您在亚马逊注册的企业有直接或间接关联。

您最多可以提供 4 个受益人姓名。

卖家钱包

基本详情 公司信息 联系人信息 受益所有人 检查并提交

联系人是公司的受益所有人
 是 否
 如果您是一家上市公司，则不强制要求添加受益所有人。因此请对上述问题单击“是”。请注意，作为 KYC 流程的一部分，我们将验证您的业务类型。

受益所有人信息 1

国籍 中国
 中文姓 中文姓
 中文名 中文名
 输入您在您的护照或身份证上的完整姓名
 名字 姓氏
 此信息将根据您的中文名称自动填充。请确保信息拼写正确。
 出生地 中国
 出生日期 06/1997
 证件类型 护照
 签发国家/地区 中国
 护照号码
 有效期至 6月 2031
 请确保您持有有效的户口本文件以便按需提供。
 居住地址
 用于验证的电话号码
 添加新的手机号码

保存

添加受益所有人
 我确认已添加持有或控制企业 25% 以上的股份或表决权或通过其他方式拥有企业的所有受益所有人。如果无法确定任何所有者，则添加了一位高级经理。如果未来发生任何变化，我将更新受益所有人信息。

Back Next

为此次申报 获取支持 查看帮助 中文

© 1999 - 2020 Amazon.com, Inc. or its affiliates

Frequently Asked Questions (FAQ)

选择国籍后(中国大陆卖家选择“中国”),请输入您的主要联系人的中文姓名,系统会自动帮您转化为拼音(英文字母),请确认信息拼写正确,然后再依次输入或者选择出生地、出生日期。

您可以直接输入中文填写居住地址,系统会自动帮助您转化为拼音(英文字母),居住地址如果和页面上自动填写的地址不一样,可以点击“查看所有保存的地址”进行更换或新增。

如果主要联系人本人就是受益人,卖家无需再次填写主要联系人的个人信息,只需要对第一个问题勾选“是”,然后添加其他受益人即可。

2.2.3 提交身份验证资料并完成身份验证

完成前面的所有填写信息步骤之后, 请仔细核对信息是否正确。核对无误后, 您需要提供对应的证明文件或材料, 包括但不限于:

- 联系人身份信息
- 公司受益人身份信息
- 授权函(如主要联系人不是法定代表人)
- 您也可能被要求提交其他文件, 请参见FAQ 16

.....

卖家钱包

基本详情 公司信息 联系人信息 受益所有人 检查并提交

基本详情

公司地址	中国
业务类型	私有企业

企业信息

企业名称	Jin Long Ji Tuan 金龙集团
公司注册号码	563545645
办公地址	

主要联系人信息

姓名	Mei Ling Li (梅玲 李)
出生日期	4 月 1970
出生地	中国
国籍	中国
身份证件	护照 # 478347873 有效期 3 月 2024 签发国家/地区 美国
居住地址	绵阳市江油市解放路二段QFVY+666 四川省 绵阳市 621700 中国 CN
上传证件	上传证件

受益所有人 1

姓名	Yu Ping Wang (俞萍 王)
出生日期	4 月 1972
出生地	中国
国籍	中国
身份证件	护照 # 7467456 有效期 11 月 2020 签发国家/地区 中国
居住地址	绵阳市江油市解放路二段QFVY+666 四川省 绵阳市 621700 中国 CN
上传证件	上传证件

授权书

授权书应使用能验证您身份, 其中抬头应包含注册时提供的公司名称和联系点名称。可以在“帮助”页面上找到示例。
文件应由公司法人代表签署。
文件提交日期应在当天或晚于 11 月 12 日 2023

上传授权书

法人代表的电子邮件地址

name@example.com

Back 提交以进行验证

为此页提供 获取支持 政策和协议 中文

© 1999 - 2020 Amazon.com, Inc. or its affiliates

帮助 计划政策 中文(简体) 下载“亚马逊卖家”移动应用 版权所有 © 1999 - 2024 Amazon.com, Inc. 或其附属公司

当您成功提交资料后, 您会看到提交成功的提示, 并开始进入审核流程。

amazon seller central 设置

✓ 感谢您提出申请。
我们已收到您的信息。我们将审核您的申请, 如有需要, 可能会联系您提供进一步说明。

i 验证您的信息后, 我们将向您的亚马逊卖家平台主账户授予访问卖家钱包的权限
如果您与其他人共用您的亚马逊主账户, 为确保您卖家钱包账户的安全, 我们建议在卖家平台登录设置中更改主账户密码。
您也可以在卖家平台用户权限中设置卖家平台次级用户账户, 进一步管理您组织中可访问卖家钱包的人员。

卖家钱包

基本详情

公司地址	中国
业务类型	私有企业

企业信息

企业信息 (展开)

Point of contact

联系人信息 (展开)

Statute Document

Statute Document	seller_wallet_payable_pdf_payout_gd_success.pdf
------------------	---

为此页评级 | 获取支持 | 政策和协议 | 中文

© 1999 - 2020 Amazon.com, Inc. or its affiliates

审核过程中请您务必关注自己的邮箱, 亚马逊审核团队会根据审核情况以邮件的形式通知您结果, 以及是否需要补充信息和资料。请您按照邮件指示进行操作。验证过程可能需要 3到5 天。如果您验证通过, 您的邮箱将会收到来自发件人 < sellerwallet-verification-enquiry@amazon.com > 的通知邮件。您可以进入通过邮件里的链接或者亚马逊平台的亚马逊卖家钱包入口进入您的亚马逊卖家钱包账户。如果您遇到任何疑问, 您可以直接回复收到的邮件, 以获取有关如何完成注册流程的更多指导。

欢迎使用亚马逊卖家钱包



Amazon.com <merchant-notifications@amazon.com>
To: jim.wu@gmail.com

Tuesday, June 23, 2020 at 2:31 PM

尊敬的卖家：

您好！

感谢您选择使用亚马逊卖家钱包！您已经在 Amazon.com 上创建了账户。请访问[亚马逊卖家钱包](#)，开始操作。您也可以导航至卖家平台导航 -> 数据报告 -> 卖家钱包，找到亚马逊卖家钱包。

访问控制和用户权限

默认情况下，您的亚马逊卖家平台主账户将被授予访问卖家钱包的权限。如果您与其他任何人共用您的亚马逊主账户，为保障您卖家钱包账户的安全，我们建议您在[卖家平台登录设置](#)中更改主账户的密码

您也可以在[卖家平台用户权限](#)中设置卖家平台次级用户账户，进一步控制您组织中有权访问卖家钱包的人员。

今后的销售收益付款

您今后从以下亚马逊商城获得的销售收益将自动存入您的卖家钱包账户：

- Amazon.com

您可以在[卖家平台](#)的“存款方式”页面更改此设置。

顺祝商祺！
亚马逊卖家钱包团队

Was this email helpful?

https://sellercentral.amazon.com/gp/satisfaction/survey-form.html?ie=UTF8&HMDName=NotificationBusEmailHMD&customAttribute1Value=MERCHANT_REGISTRATION_COMPLETE

2.3 设置并验证银行账户

现在您已经成功设置了亚马逊卖家钱包账户,为防止您的银行账户被滥用,您需要验证您即将转入资金的银行账户的现有账户的详细信息。在验证一个或多个现有银行账户之前,您可以随时查看您的卖家钱包账户,但在验证完成之前,您无法把资金从卖家钱包转入您的银行账户。

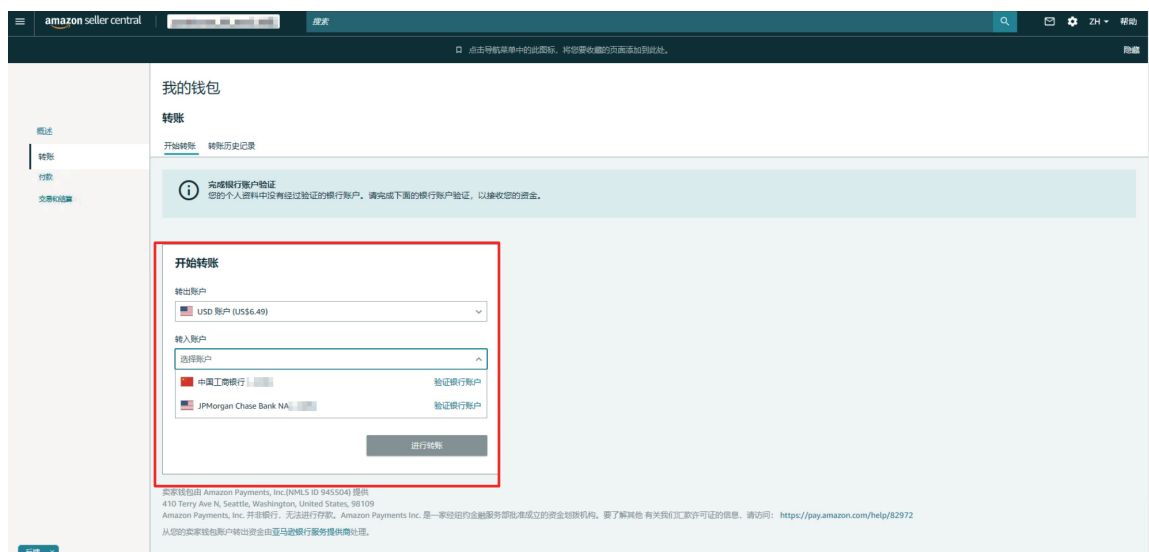
请注意,美国站(Amazon.com)的付款周期为每14天一次,您的销售收入将在下一个付款周期内支付到您的亚马逊卖家钱包账户。如果您已提交注册但尚未成功验证,那么在您对亚马逊卖家钱包帐户进行设置之前,您的销售收益仍将通过您当前的存款方式支付。

在亚马逊卖家钱包成为您在美国站的默认存款方式之后,您可以在“[存款方式](#)”页面>[设置](#)>[账户信息](#)下查看此信息。

如果您是首次使用亚马逊卖家钱包的用户，您没有任何通过验证的银行账户。



如果您在注册亚马逊卖家钱包之前已经拥有有效的存款方式，您将在“转账”页面的下拉菜单中看到这些存款方式。



amazon seller central

我的钱包

完成银行账户验证
您的个人资料中没有经过验证的银行账户。请访问卖家钱包转账页面，完成银行账户验证以接收您的资金。

余额

USD 账户
\$6.49
总余额: \$6.49
上次更新 8/10/2022, 6:17:25 PM GMT+8
1 USD → 6.75 CNY
预计总余额: CNY 43.81

转账

*汇率仅供参考。预计总余额未扣除转账手续费。

近期交易
过去 14 天

交易时间	转出账户	转入账户	交易类型	状态	交易金额	最终金额
8/9/2022, 6:48:23 AM GMT+8	USD Account	Bank account ending in [redacted]	Transfer	Sent	USD 0.50	CNY 3.37

卖家钱包由 Amazon Payments, Inc.(NMLS ID 945504) 提供
410 Terry Ave N, Seattle, Washington, United States, 98109
Amazon Payments, Inc. 并非银行, 无法进行存款。Amazon Payments Inc. 是一家经纽约金融服务部批准成立的资金划拨机构。要了解其他有关我们汇款许可证的信息, 请访问: <https://pay.amazon.com/help/82972>
从您的卖家钱包账户转出资金由亚马逊银行服务提供商处理。

要验证您的银行账户, 请点击“卖家钱包转账页面”链接, 跳转至“转账”。

amazon seller central

我的钱包

转账

开始转账 转账历史记录

完成银行账户验证
您的个人资料中没有经过验证的银行账户, 请完成下面的银行账户验证, 以接收您的资金。

开始转账

转出账户
USD 账户 (US\$6.49)

转入账户
选择账户
中国工商银行
JPMorgan Chase Bank NA

验证银行账户
验证银行账户

进行转账

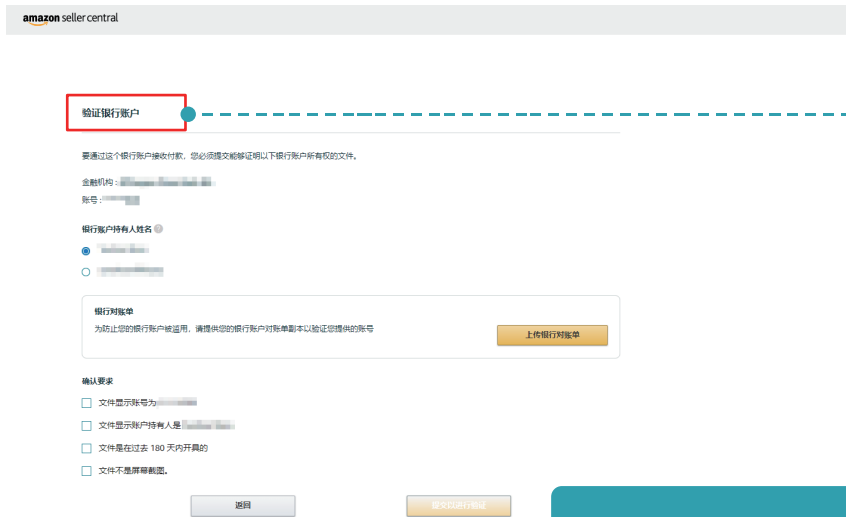
卖家钱包由 Amazon Payments, Inc.(NMLS ID 945504) 提供
410 Terry Ave N, Seattle, Washington, United States, 98109
Amazon Payments, Inc. 并非银行, 无法进行存款。Amazon Payments Inc. 是一家经纽约金融服务部批准成立的资金划拨机构。要了解其他有关我们汇款许可证的信息, 请访问: <https://pay.amazon.com/help/82972>
从您的卖家钱包账户转出资金由亚马逊银行服务提供商处理。

点击“验证银行账户”链接, 跳转至卖家平台中的“管理存款方式”页面。

银行账户持有人请根据您的实际情况选择公司或主要联系人,如果账户持有人是主要联系人,请确保主要联系人也是主要受益人之一。



您可以随时访问此页面,并通过访问“设置>账户信息>存款方式”来验证您的银行账户。继续验证过程,请点击“验证”。



在“验证银行账户”页面上,系统将要求您确认银行账户持有人姓名,并上传过去180天内签发的银行对账单。请注意,您在“验证银行账户”页面上选择的账户持有人姓名必须与您上传的银行对账单上的姓名一致。

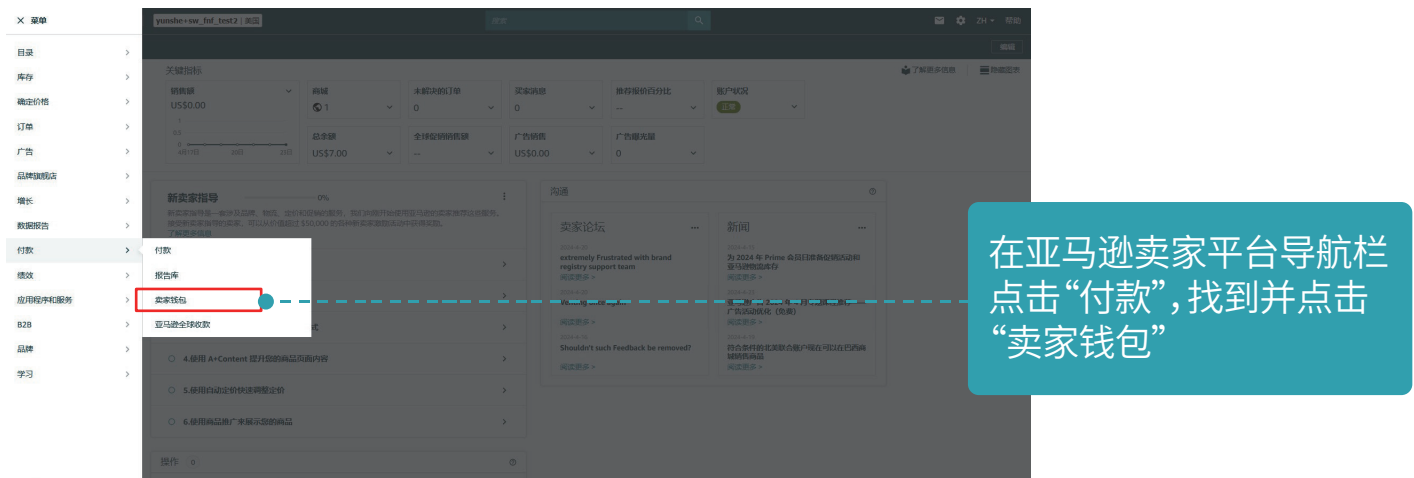
在提交验证前,请最后查看并确认所有要求。

亚马逊将在下一个页面上确认收到您的文件。审核您的银行验证文件通常需要 2—4 个工作日。验证后,您可以开始将资金转入您的本地银行帐户。

3. 亚马逊卖家钱包功能介绍及使用指南

当您完成亚马逊注册步骤后, 亚马逊卖家钱包会作为您亚马逊账户的默认收款方式, 接受您亚马逊账户收益的打款。您可以将当地货币存储在卖家钱包里, 并可以自主选择提现时间和提现金额。

3.1 如何在卖家平台找到亚马逊卖家钱包



3.2 亚马逊卖家钱包概述界面

我的钱包

完成银行账户验证
您的个人资料中没有经过验证的银行账户。请访问卖家钱包转账页面，完成银行账户验证以接收您的资金。

余额

USD 账户
\$6.49 ⓘ
总余额: \$6.49
上次更新 8/10/2022, 6:17:25 PM GMT+8 ⓘ

1 USD → 6.75 CNY
预计总余额: CNY 43.81

转账

*汇率仅供参考。预计总余额未扣除转账手续费。

近期交易
过去 14 天

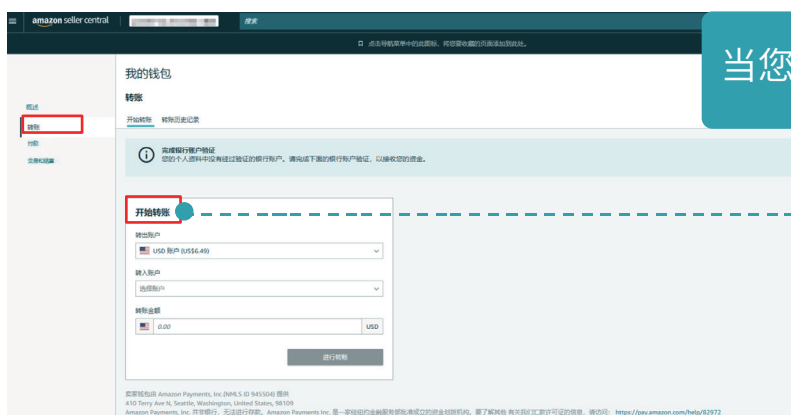
交易时间	转出账户	转入账户	交易类型	状态	交易金额	最终金额
8/9/2022, 6:48:23 AM GMT+8	USD Account	Bank account ending in [REDACTED]	Transfer	Sent	USD 0.50	CNY 3.37

卖家钱包由 Amazon Payments, Inc.(NMLS ID 945504) 提供
410 Terry Ave N, Seattle, Washington, United States, 98109
Amazon Payments, Inc. 并非银行, 无法进行存款。Amazon Payments Inc. 是一家经纽约金融服务部批准成立的资金划拨机构。要了解其他有关我们汇款许可证的信息, 请访问: <https://pay.amazon.com/help/82972>
从您的卖家钱包账户转出资金由 [亚马逊银行服务](#) 提供商处理。

帮助 计划政策 中文(简体) 下载“亚马逊卖家”移动应用 版权所有 © 1999-2022 Amazon.com, Inc. 或其附属公司

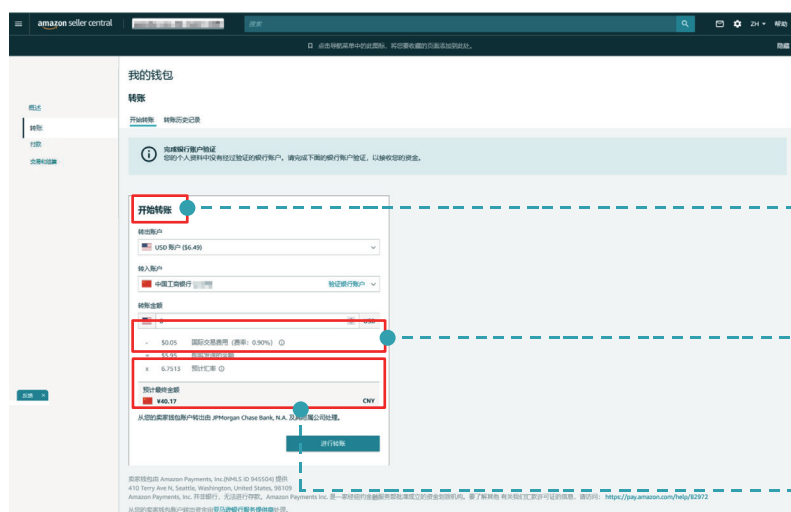
例如上图中,亚马逊卖家账户余额是6.49美元,当您选择人民币时,您可以看到预估的汇率是6.75,以及汇率更新的时间,您还可以看到预估的人民币余额是43.81人民币。请注意,这里的汇率只供参考,并不是确定汇率。

3.3 亚马逊卖家钱包转账界面



当您点击“转账”界面，您会看到两个界面

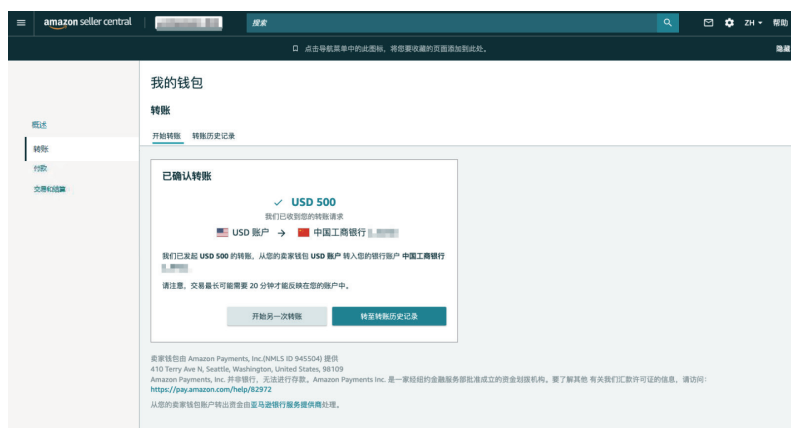
您可以通过“开始转账”，将您亚马逊卖家钱包的款项打款到您的个人收款账户(美元账户或者人民币账户)。



例如，您决定从亚马逊卖家钱包里转6美元到人民币的收款账户，可以点击“开始转账”

在“转入账户”的下拉框，选择人民币账户，并在转账金额处输入6。

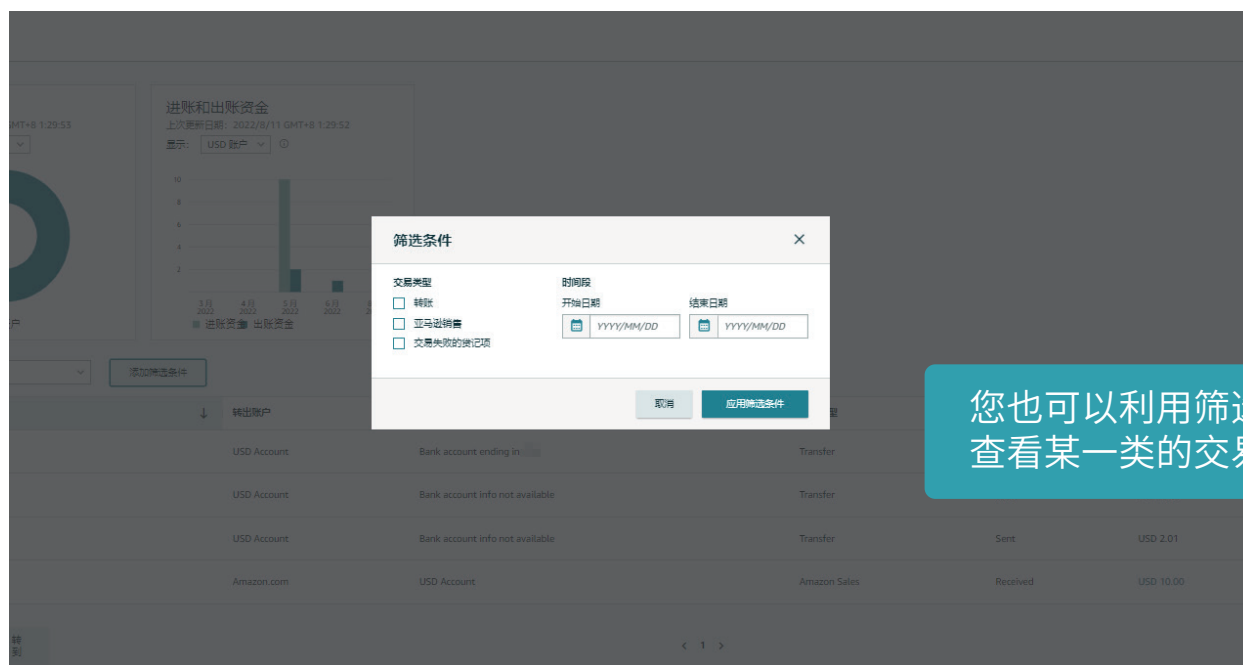
此时，您会看到交易费用0.05美元(以及费率0.90%)，实际交易的金额5.95美元(扣除交易费用)，以及预计到账的人民币金额40.17(以及预估汇率6.7513)。



点击“进行交易”按钮进入交易。然后您将会看到如同所示的界面提示您，交易提交成功。



如果您想查看您所有的交易记录, 您可以点击“转账历史记录”。您可以在此界面查看您的所有交易记录, 包括从亚马逊账户打款到亚马逊卖家钱包的记录, 以及您从亚马逊卖家钱包提现到个人收款账户的记录。



您也可以利用筛选按钮, 查看某一类的交易记录。

3.4.1 添加新的收款人(美国)



您可以在“发送付款”或者“管理收款人”页面，添加新的收款人。



添加企业账户信息页面预览

收款人信息

实体类型
企业

企业名称

电子邮件地址 电话号码

办公地址
地址行 1
地址行 2 (可选)
市/镇 国家/地区
邮政编码 国家/地区

收款银行账户

银行地址
美国

账户持有人名称 银行账户货币
USD

银行汇款路径号码

银行账号 重新输入银行账号

取消 审核

或

添加个人账户信息页面预览

收款人信息

实体类型
个人

名字 中间名 (可选) 姓氏

电子邮件地址 电话号码

居住地址
地址行 1
地址行 2 (可选)
市/镇 国家/地区
邮政编码 国家/地区

收款银行账户

银行地址
美国

账户持有人名称 银行账户货币
USD

银行汇款路径号码

银行账号 重新输入银行账号

取消 审核

示例:如果收款人姓名为:李一雷。
姓:请填写“李”,名字:请填写“一雷”,中间名需要留空。

银行汇款路径号码:(联邦ABA号码)为自动清算中心(ACH)或电子资金转账而非电汇提供的路径编号。您可以向您的银行获取此信息。

3.4.2 添加新的收款人 (中国香港)

添加企业账户信息页面预览

收款人信息

实体类型
企业

企业名称

电子邮件地址 电话号码

办公地址
地址行 1
地址行 2 (可选)
市/镇 国家/地区
邮政编码 国家/地区

或

添加个人账户信息页面预览

收款人信息

实体类型
个人

名字 中间名 (可选) 姓氏

电子邮件地址 电话号码

居住地址
地址行 1
地址行 2 (可选)
市/镇 国家/地区
邮政编码 国家/地区

收款银行账户

银行地址
中国香港

账户持有人名称 银行账户货币
USD

SWIFT BIC
银行账号

示例:如果收款人姓名为:李一雷。姓:请填写“李”,名字:请填写“一雷”,中间名需要留空。

银行识别码 (BIC) 是特定银行的代码,示例:ABCDITA1 或者ABCDITA1A12,请使用银行对账单中的字符。(8或11个字符)。您可以向您的银行获取此信息。

银行账号:请使用您的银行对账单中的字符。(最多34个字符) 您可以向您的银行获取此信息。

当您成功提交信息后, 您会看到提交成功的提示, 并进入收款人信息审核流程。

收款人详情



"审核流程结束后
审核流程通常需要 3 个工作日, 但有些审核可能需要更长时间。

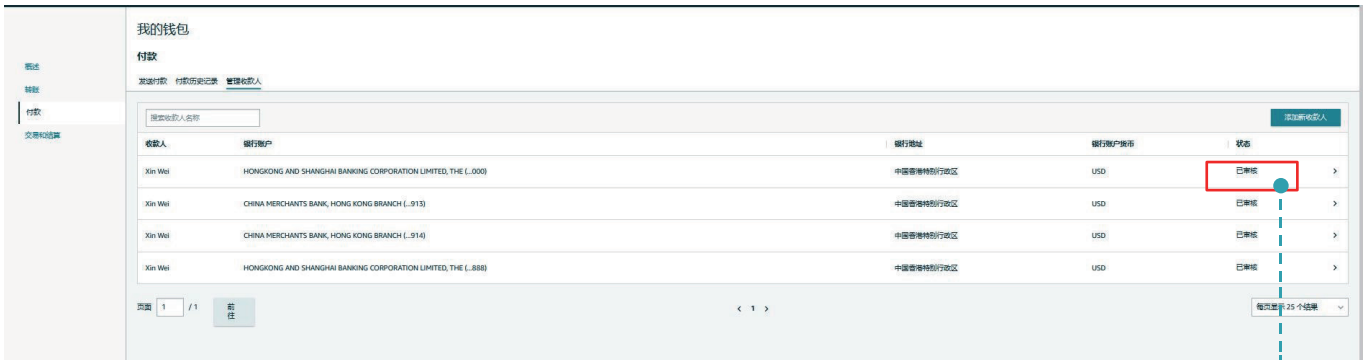
收款人信息

收款人名称	██████████
实体类型	个人实体
电子邮件地址	██████████@██████████.██████████
电话号码	██████████-██████████-██████████
居住地址	██████████ ██████████ ██████████ ██████████ ██████████

收款银行账户

银行名称	DISCOVER BANK
银行地址	美国
账户持有人名称	██████████
银行账户货币	USD
银行汇款路径号码	██████████
银行账号	尾号 7██████████

收款人信息审核成功

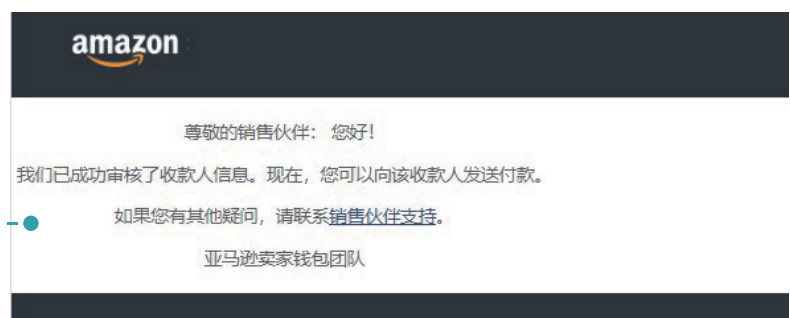


您会在“管理收款人”页面,看到新添加收款人的“已审核”状态



您会在收款人的下拉菜单中看到新添加的收款人

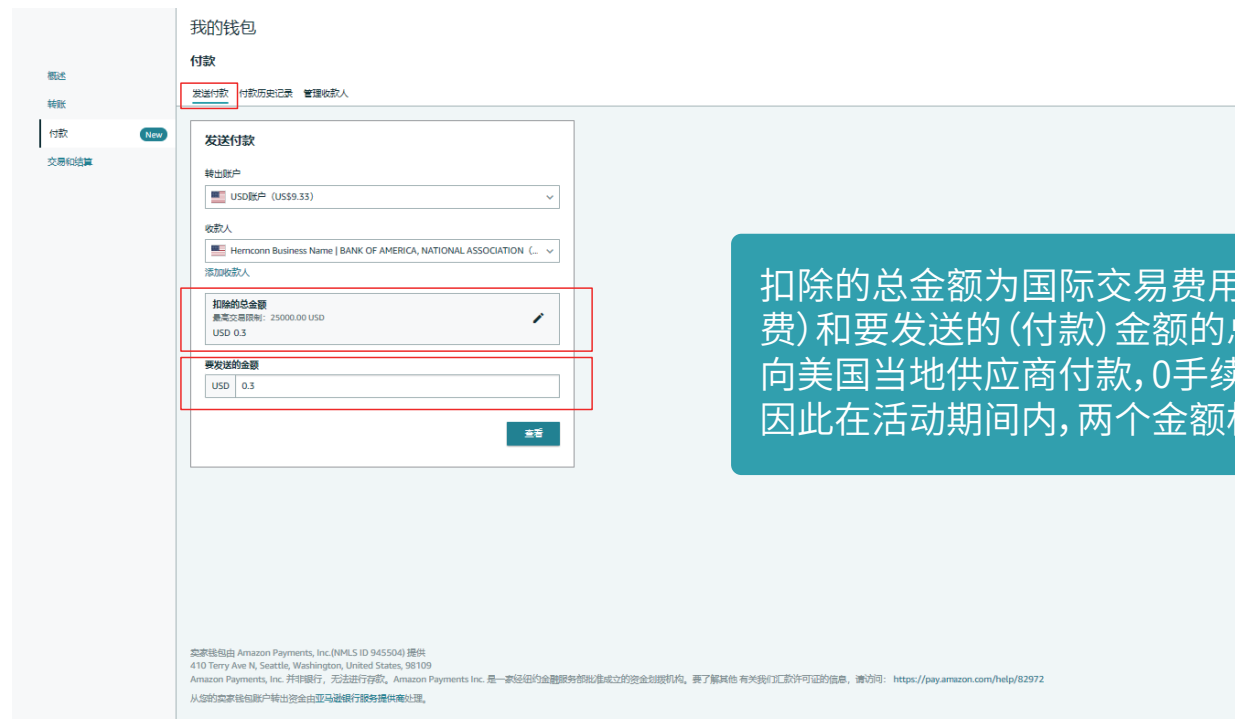
您会收到收款人信息审核成功的邮件



3.4.2 支付美国当地供应商

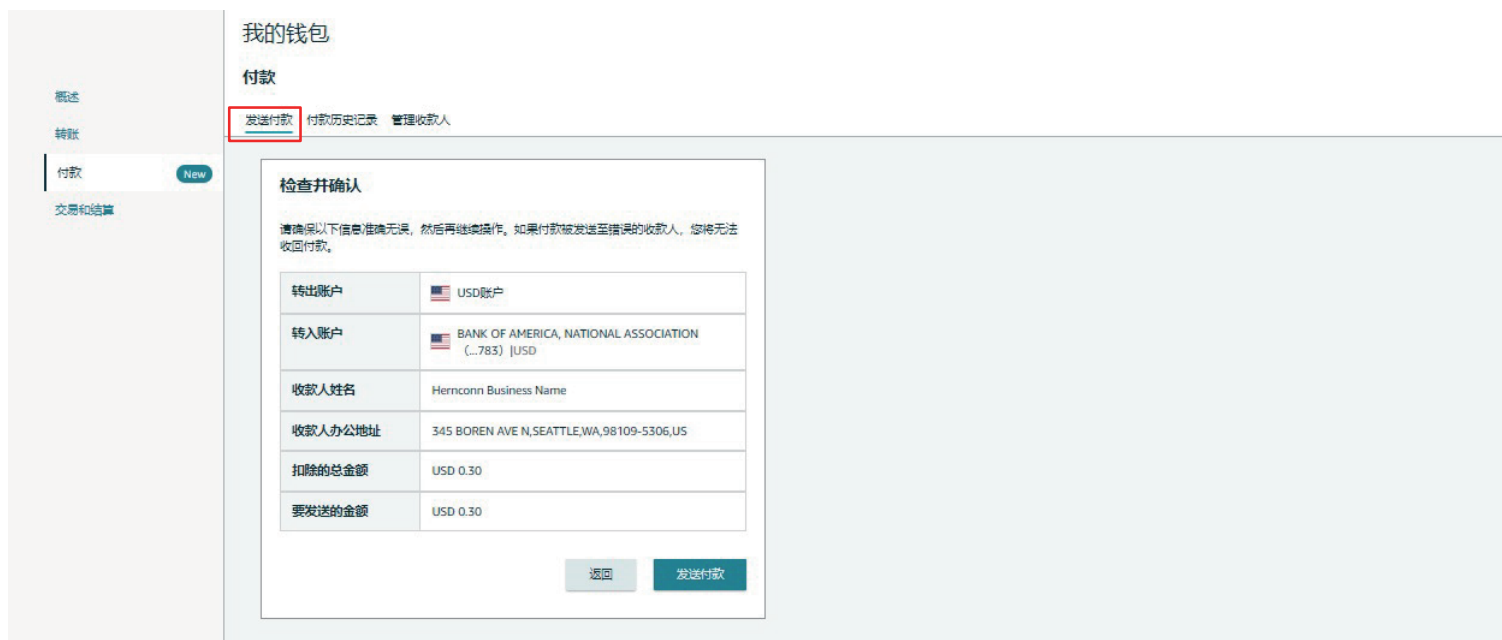


在付款页面中, 收款人的下拉菜单中选择您的收款人, 灰色为正在审核中或者无效的收款人信息

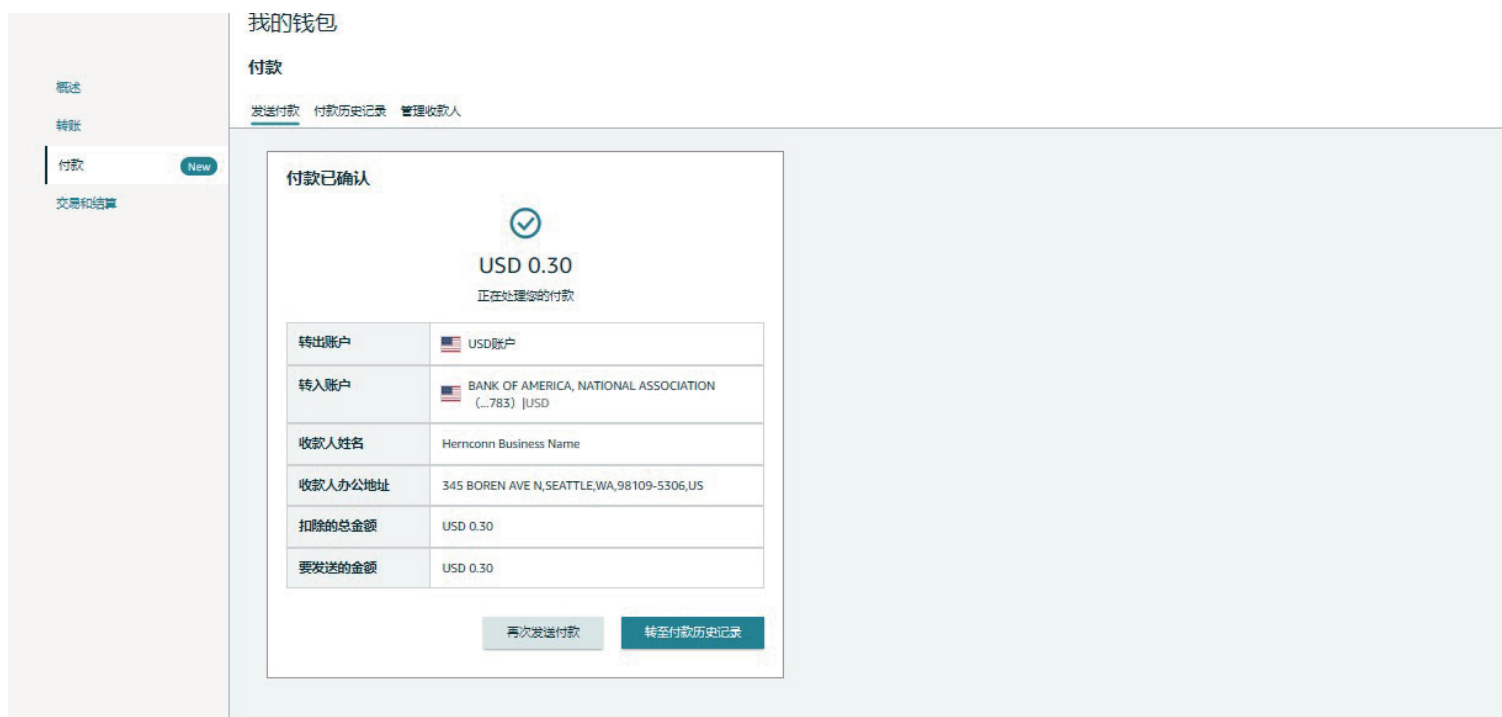


扣除的总金额为国际交易费用(手续费)和要发送的(付款)金额的总和。向美国当地供应商付款, 0手续费, 因此在活动期间内, 两个金额相等。

支付预览及确认页面。如确认无误,您可以点击付款按键,进行付款。



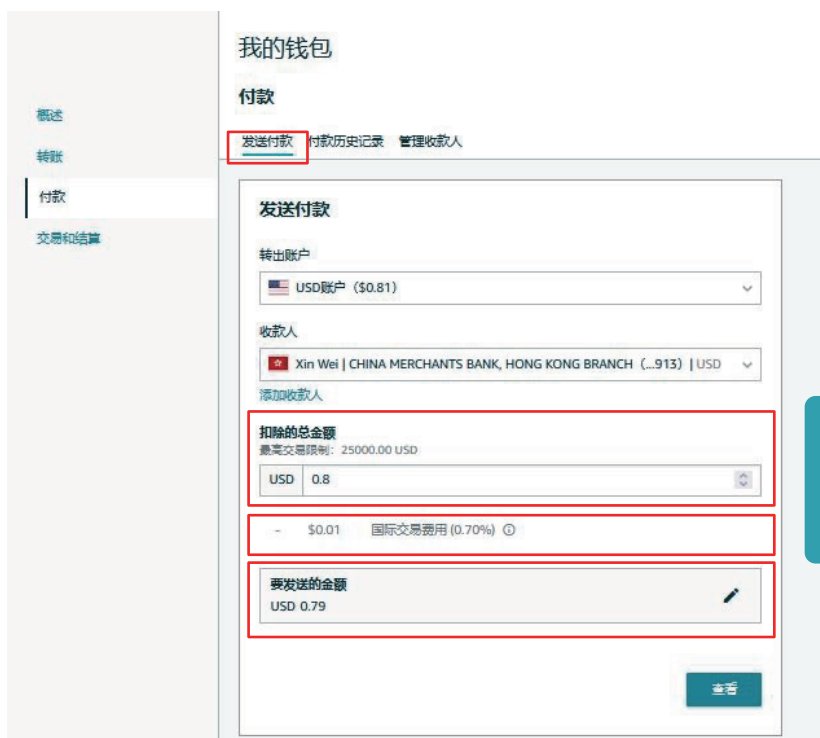
付款成功页面。



3.4.3 支付中国香港供应商

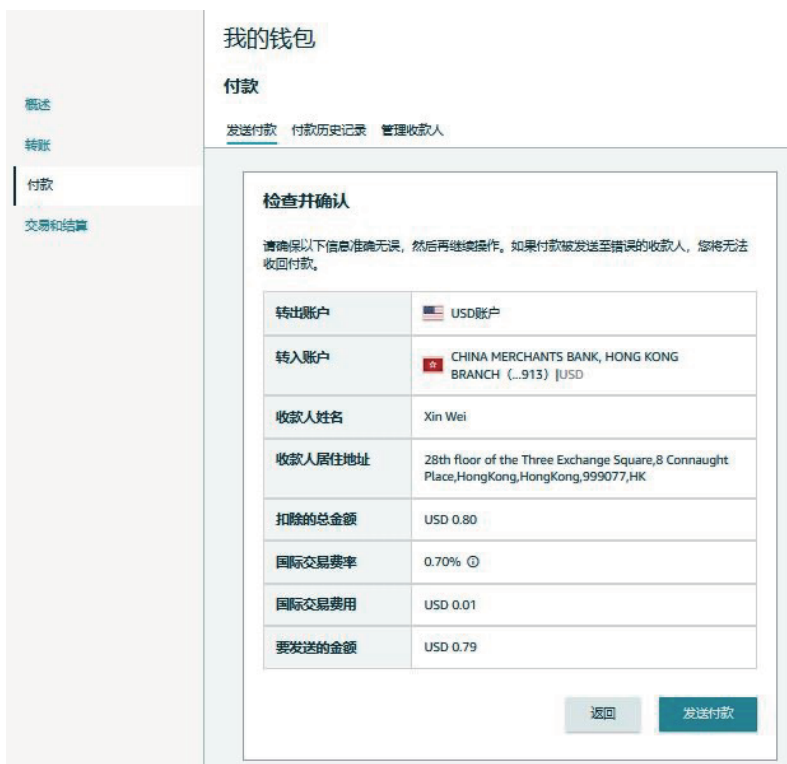


在付款页面, 请在收款人的下拉菜单中选择您的收款人, 灰色为正在审核中或者无效的收款人信息。

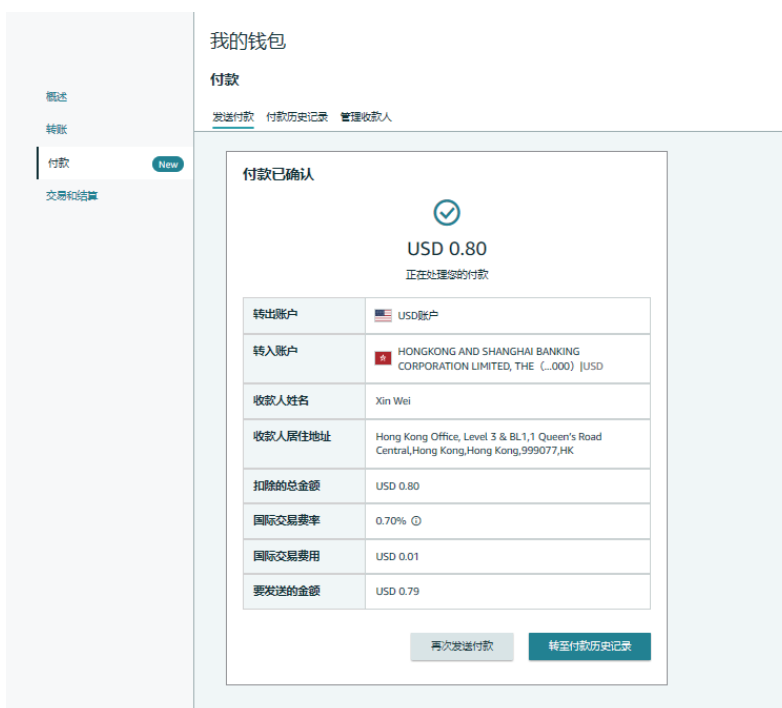


扣除的总金额为国际交易费用(手续费)和要发送的(付款)金额的总和。

付款预览及确认页面。如确认无误，您可以点击“发送付款”按键，进行付款。



付款成功页面。



3.4.3 查阅收款人信息

在“管理收款人”页面,您可以看到添加过的所有收款人及信息。

我的钱包

付款

发送付款 付款历史记录 管理收款人

搜索收款人名称 添加新收款人

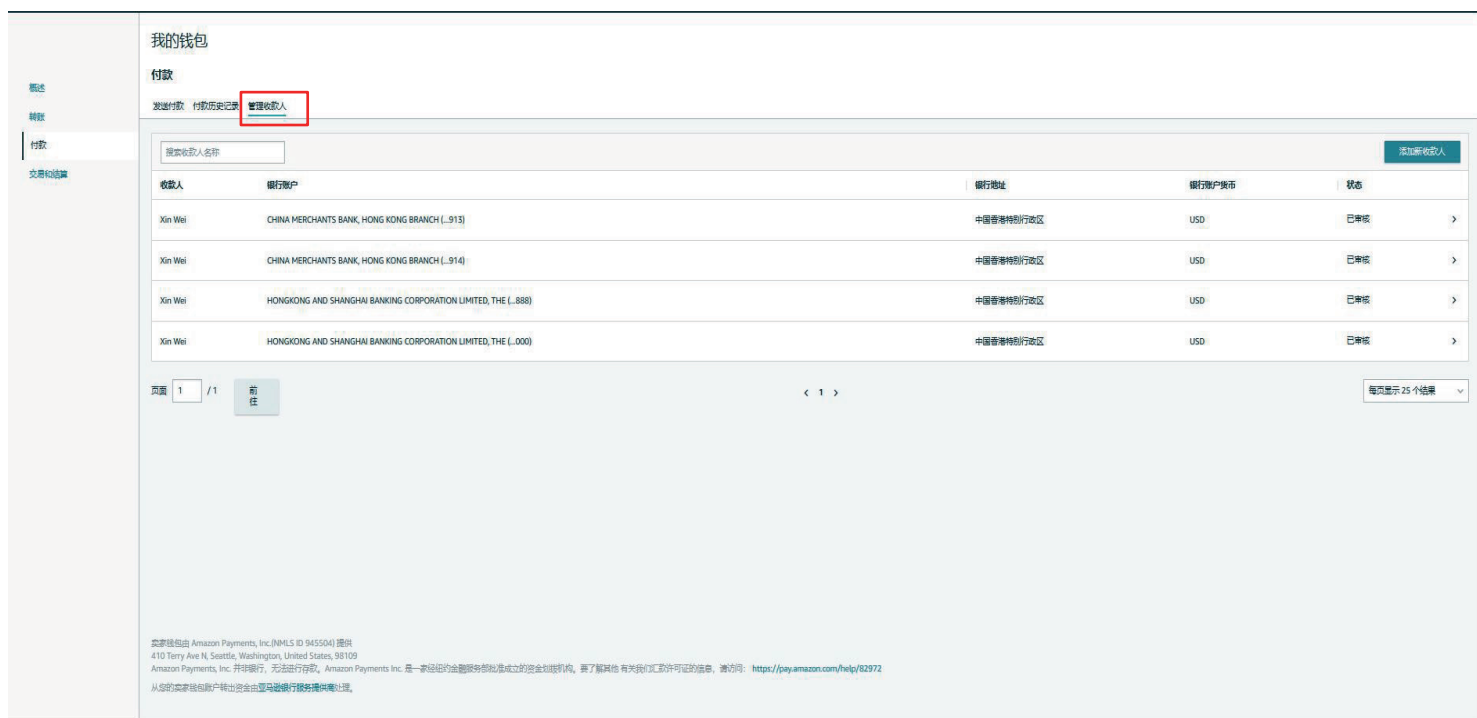
收款人	银行账户	银行地址	银行账户货币	状态
Xin Wei	CHINA MERCHANTS BANK, HONG KONG BRANCH (L 913)	中国香港特别行政区	USD	已审核 >
Xin Wei	CHINA MERCHANTS BANK, HONG KONG BRANCH (L 914)	中国香港特别行政区	USD	已审核 >
Xin Wei	HONGKONG AND SHANGHAI BANKING CORPORATION LIMITED, THE (L 888)	中国香港特别行政区	USD	已审核 >
Xin Wei	HONGKONG AND SHANGHAI BANKING CORPORATION LIMITED, THE (L 000)	中国香港特别行政区	USD	已审核 >

页码 1 / 1 前往 < 1 > 每页显示 25 个结果

本页内容由 Amazon Payments, Inc. (NMLS ID 945504) 提供
410 Terry Ave N, Seattle, Washington, United States, 98109
Amazon Payments, Inc. 并非银行, 无法进行存款。Amazon Payments Inc. 是一家运营付款服务并持有牌照的支付服务提供商, 要了解其他有关支付服务提供商的信息, 请访问: <https://pay.amazon.com/help/02972>
从您的收款银行账户转出资金由亚马逊银行提供处理。

3.4.4 删除收款人信息

您可以在“管理收款人”页面, 点击您想要删减的收款人。



点击后, 在下一个收款人详情页面, 点击“删除收款人”。



3.5 亚马逊卖家钱包交易和结算

当您点击“交易和结算”界面, 您会看到“所有交易”和“结算”。

在“所有交易”界面, 亚马逊卖家钱包提供可视化的饼状图以及柱状图, 直观地显示您的亚马逊卖家钱包账户余额, 以及款项转出转入对比。

您同样可以在此界面查看或筛选所有的历史交易记录。如果点击交易记录最右边的箭头, 您可以看到该笔交易的详细情况。



交易详情

✓ USD 10.00
收到的销售收益

🇺🇸 Amazon.com → USD Account

交易编号: [REDACTED]
交易时间: 2022/5/13 GMT+8 5:16:32
交易类型: Amazon Sales
交易金额: USD 10.00

交易详情

✓ USD 0.50
转账已发送

🇺🇸 USD Account → 🇨🇳 Bank account ending in [REDACTED]

交易编号: [REDACTED]
交易时间: 2022/8/9 GMT+8 6:48:23
交易类型: Transfer
交易金额: USD 0.50
国际交易费率: 0.22% Ⓞ
国际交易费用: USD 0.00
汇率: 1 USD = 6.755449 CNY Ⓞ
最终金额: CNY 3.37

您可以点击“结算”界面，下载您亚马逊卖家钱包账户的月度对账单。亚马逊对账单提供 PDF和CSV两种格式。

我的钱包

交易和结算

所有交易 结算

查看: 2023

概述
转账
付款 New
交易和结算

USD 账户对账单 - 2023 年 8 月 月	正在生成 PDF 文件.....	刷新状态	正在生成 CSV 文件.....	刷新状态
USD 账户对账单 - 2023 年 7 月 月	下载 PDF 文件	请求 CSV 文件		
USD 账户对账单 - 2023 年 6 月 月	请求 PDF 文件	请求 CSV 文件		
USD 账户对账单 - 2023 年 5 月 月	请求 PDF 文件	请求 CSV 文件		
USD 账户对账单 - 2023 年 4 月 月	请求 PDF 文件	请求 CSV 文件		
USD 账户对账单 - 2023 年 3 月 月	请求 PDF 文件	请求 CSV 文件		
USD 账户对账单 - 2023 年 2 月 月	请求 PDF 文件	请求 CSV 文件		
USD 账户对账单 - 2023 年 1 月 月	请求 PDF 文件	请求 CSV 文件		

*过去 90 天之后的结算需要通过请求生成。

卖家钱包由 Amazon Payments, Inc.(NMLS ID 945504) 提供
410 Terry Ave N, Seattle, Washington, United States, 98109
Amazon Payments, Inc. 并非银行, 无法进行存款。Amazon Payments Inc. 是一家经纽约金融服务部批准成立的安全机构。要了解其他有关我们汇款许可证的信息, 请访问: <https://pay.amazon.com/help/82972>
从您的卖家钱包账户转出资金由亚马逊银行服务提供处理。

Account summary		07/01/2022 to 07/31/2022							
Beginning balance		USD 192,294.28							
Incoming funds		USD 30,691.84							
Outgoing funds		- USD 9,000.00							
Miscellaneous adjustments		USD 0.00							
Ending balance		USD 213,986.12							
Transaction detail									
Transaction Time	Transaction ID	From account	To account	Transaction type	Incoming funds	Outgoing funds	International transaction fee*	Exchange rate*	Amount sent
7/1/2022 6:57:56 AM UTC	934879238472	USD Account	Chase Bank (L_382) Alana Athletic	Payment	USD 500.00				USD 500.00
7/2/2022 6:59:17 PM UTC	934879238472	USD Account	China PingAn Bank (L_872) My bank	Transfer	USD 2,500.00	- USD 25.00		1 USD = 6.4775 CNY	16,051.81 CNY
7/3/2022 5:32:47 PM UTC	934879238472	USD Account	HSBC (L_446) Topy	Payment	USD 503.02	- USD 3.02			USD 500.00
7/4/2022 4:25:08 PM UTC	934879238472	Amazon.com	USD Account	Amazon Sales	USD 25,672.28				
7/5/2022 5:23:29 PM UTC	934879238472	USD Account	HSBC (L_261) My bank	Transfer	USD 500.00	- USD 5.00		1 USD = 0.7203 GBP	356.55 GBP
7/6/2022 8:23:21 AM UTC	934879238472	USD Account	China PingAn Bank (L_872) My bank	Transfer	USD 2,500.00	- USD 25.00		1 USD = 6.4775 CNY	16,051.81 CNY
7/7/2022 1:34:10 PM UTC	934879238472	USD Account	HSBC (L_261) My bank	Transfer	USD 500.00	- USD 5.00		1 USD = 0.7203 GBP	356.55 GBP

Page 1 of 2

Transaction detail (continued)		07/01/2022 to 07/31/2022							
Transaction time	Transaction ID	From account	To account	Transaction type	Incoming funds	Outgoing funds	International transaction fee*	Exchange rate*	Amount sent
7/1/2022 10:34:58 AM UTC	934879238472	Amazon.com	USD Account	Amazon Sales	USD 5,019.56				
7/22/2022 1:23:12 PM UTC	934879238472	USD Account	HSBC (L_261) My bank	Transfer	USD 500.00	- USD 5.00		1 USD = 0.7203 GBP	356.55 GBP
7/23/2022 2:23:12 PM UTC	934879238472	USD Account	China PingAn Bank (L_872) My bank	Transfer	USD 2,500.00	- USD 25.00		1 USD = 6.4775 CNY	16,051.81 CNY
7/24/2022 4:26:11 PM UTC	934879238472	USD Account	HSBC (L_261) My bank	Transfer	USD 500.00	- USD 5.00		1 USD = 0.7203 GBP	356.55 GBP

*The month end is set using UTC time. Pending transactions will not show in this month statement.
*The international transaction fee rate is set based on your total cross-currency net proceeds at the time of transfer.
*If you want to see the timing of the exchange rate, please visit your Seller Wallet Transactions & Statements page.

Page 2 of 2

4. 常见问题解答 (FAQ)

01 我可以随时暂停亚马逊卖家钱包的注册吗？

在您正式提交资料之前,您可以随时暂停您的亚马逊卖家钱包注册,且不会对您的账户有任何影响。

02 我可以用中文填写信息吗？

可以,为了您的方便,您可以选择使用中文进行填写,系统会帮助您把中文转换成拼音(英文字母),请您确认拼音拼写的正确。

03 注册过程中,如果提交错资料了该怎么办?可以重新提交吗?

亚马逊将会通过邮件通知您,如果您提交了错误的资料,您可以根据邮件指导更新您的文件。

04 亚马逊卖家钱包是否收取费用?

免费注册、无账户管理费。以美元支付美国当地的供应商,0手续费。
跨币种提现需支付费用,费率为阶梯费率,随着您与亚马逊业务的增长而减少。有关阶梯费率的详细信息,请参阅下表:

过去连续12个月区间内的净销售额*	付款费率: 以美元支付到美国当地的银行账户	付款费率: 以美元支付到中国香港的银行账户**	转账费率: 按销售额收费 (仅人民币)
超过1000万美元(含)	0%	0.40%	0.40%
100万美元至1000万美元(不含)	0%	0.50%	0.50%
50万美元至100万美元(不含)	0%	0.60%	0.60%
10万至50万(不含)	0%	0.70%	0.70%
小于10万美元	0%	0.70%	0.90%

*阶梯费率根据卖家过去连续12个月区间内的净销售额所在阶梯,给予相应的优惠费率,并在每月自动更新。净销售额越高,费率就越低

**单笔付款金额需要大于等于2500美元。

05 如果我的审核没有通过, 我应该怎么申诉?

亚马逊会通过邮件及时告知您账户审核的状态。您可以根据邮件里的指导补充信息或者资料。如果您对最终审核结果有异议, 您可以回复审核最终决定的邮件进行申诉; 您也可以联系您的账户经理进行申诉。

06 亚马逊卖家钱包提款的汇率是怎么计算的?

亚马逊卖家钱包通过服务商进行货币转换。您可以在从卖家钱包兑换并提现资金之前查看预估的汇率, 交易完成后, 您在亚马逊卖家钱包的交易记录里查看实际兑换的汇率。所有费率公开透明且无隐藏费用。

07 亚马逊全球收款和亚马逊卖家钱包的区别是什么?

亚马逊全球收款和亚马逊卖家钱包都是亚马逊推出的两种安全便捷的收款解决方案, 帮助全球卖家更好的管理亚马逊销售资金。相比之下, 亚马逊全球收款更为便捷, 协助卖家们使用人民币接收十大站点营收款项, 并直接存入卖家中国本地银行账户。卖家可以将当地货币存储在亚马逊卖家钱包里, 并可以自主选择提现时间和提现金额, 现已支持美国站, 更多站点持续开通中。

08 如果我是亚马逊全球收款用户, 注册亚马逊卖家钱包之后, 我还能继续使用亚马逊全球收款吗?

注册亚马逊卖家钱包并不会使你的亚马逊全球收款账户失效。您可以在收款账户管理界面, 选择使用亚马逊全球收款或者亚马逊卖家钱包。成功注册后, “亚马逊卖家钱包” 将被指定为您的主要存款方式, 您的下一笔销售收入将自动支付到您的亚马逊卖家钱包账户中, 您之前使用亚马逊全球收款的银行账户将成为您的次要存款方式, 您可以在收款账户管理界面, 选择使用亚马逊全球收款或者亚马逊卖家钱包。

09 我可以添加哪个银行账户来接收我的亚马逊卖家钱包的资金?

您可以添加您为美国站设置的有效银行账户。您最多可以为亚马逊卖家钱包添加两个有效的银行账户。在您首次提现之前, 您需要验证要使用的银行账户。

10 当我从亚马逊卖家钱包发起提款, 款项多久时间会到达我的收款账户?

从您发起提现请求的那一刻起, 资金最快1个工作日到账, 通常1到5个工作日不等。

11 我可以使用的亚马逊卖家钱包付款给哪些收款方?

您可以使用亚马逊卖家钱包付款给位于美国当地和中国香港的第三方供应商的美元账户*。

* 支付中国香港的第三方供应商的美元账户, 单笔付款金额需要大于等于2500美元

12 如果我没有通过亚马逊卖家钱包的审核, 会对我或者我的亚马逊账户有什么影响吗?

为遵守法律法规, 如果您未能通过卖家钱包验证, 您将不能使用卖家钱包和相关服务, 但您仍然可以使用您之前使用的收款工具。此外, 如果亚马逊在验证过程中发现任何欺诈或非法活动, 亚马逊可能会暂停您的亚马逊卖家账户(包括卖家钱包), 以保护亚马逊的客户和卖家。

13 在注册或验证过程中, 我的店铺销售是否会受到影响?

在亚马逊卖家钱包注册或验证过程中, 您的亚马逊店铺正常销售不会受到影响, 除非在这个过程中亚马逊发现您的店铺存在欺诈和非法活动, 亚马逊可能会暂停您的亚马逊卖家账户(包括卖家钱包)。

14 如果审核失败, 我可以通过什么渠道反馈意见?

如果您对审核决定有异议, 您可以按照通知邮件中的申诉流程进行反馈。

15 亚马逊是否会分享我的个人或商业信息?

亚马逊仅会在法律范围内分享您的卖家钱包活动信息, 以此为您提供您所提出的交易服务。如果亚马逊出于任何其他目的需要共享卖家钱包数据, 亚马逊将事先征得您的明确同意。参阅亚马逊隐私声明, 了解更多信息。

1、公司营业执照

- 中国内地企业:营业执照
- 中国香港企业:公司注册证明书和商业登记条例

中国内地营业执照距离过期日期应超过 45 天,中国香港商业登记条例距离过期日期应超过 45 天。

注意:请您确保 营业执照上登记的公司处于存续状态,您可以到国家企业信用信息公示系统查询(网址:<http://www.gsxt.gov.cn/index.html>)

2、公司地址证明

- 请提供带公司名称及公司地址的以下任意一种公共事业账单或收据(天然气、水、电、电视、互联网、手机或固话)。如果账单上显示的名称是房屋中介的名称,还请提供租赁协议的复印件。
- 或提供带有公司名称和公司地址的银行账单

材料要求:· 请提供在180天内开具的证明、文件

- 文件上的公司名称必须和注册卖家钱包时提供的公司名称一致。
- 请确保您提供的文件使用的是支持的语言(如简体中文或英文) 不接受屏幕截图

3、主要联系人和受益人的个人费用账单

请提供带有相关人员的姓名、居住地址和签发日期的地址证明文件的原件照片或彩色扫描件。亚马逊可接受由当地政府部门签发的有效居留许可证或示例中任何一种文件。如果账单上显示的名称是房屋中介的名称,还请提供租赁协议的复印件。如果账单上是配偶的姓名,还请提供结婚证复印件。

1. 手机缴费增值税发票;2. 公共事业账单或收据(天然气、水、电、电视、互联网、手机或固话);3. 主要联系人经银行盖章认证的个人账户综合信息查询凭证扫描件;4. 银行卡/信用卡账单5. 房产或物业管理公司提供的账单。亚马逊不接受私人房东的租赁合同

- 请提供在180天内开具的证明、文件
- 文件上的姓名地址必须与您在注册亚马逊卖家钱包时提供的一致
- 请确保您提供的文件使用的是支持的语言(如简体中文或英文) 不接受屏幕截图

4、其他补充资料

相关材料的公证文件。可在当地公证处对这些文件进行公证,请提供文件的所有页面。部分卖家可能会被要求提交其他补充材料,不限于左边文件说明中的材料类型,具体以审核团队的要求为准。